

Handwritten signatures and initials in blue ink, including a large signature and several smaller initials.

CASA DO POVO DA ALAGOA

DEMONSTRAÇÕES FINANCEIRAS

EM 31 DE DEZEMBRO DE 2025

Demonstrações Financeiras em 31 de Dezembro de 2025

2

Índice

BALANÇO INDIVIDUAL EM 31 DE DEZEMBRO DE 2025.....	3
DEMONSTRAÇÃO DOS RESULTADOS POR NATUREZAS PERÍODO FINDO EM 31 DE DEZEMBRO DE 2025.....	5
DEMONSTRAÇÃO DOS RESULTADOS POR NATUREZAS - VALÊNCIA ERPI.....	6
DEMONSTRAÇÃO DOS RESULTADOS POR NATUREZAS - VALÊNCIA APOIO DOMICILIÁRIO.....	7
DEMONSTRAÇÃO DOS RESULTADOS POR NATUREZAS - VALÊNCIA CENTRO DE DIA.....	8
DEMONSTRAÇÃO DOS RESULTADOS POR NATUREZAS – CASA DO POVO.....	9
DEMONSTRAÇÃO DE FLUXOS DE CAIXA.....	10
DEMONSTRAÇÃO DAS ALTERAÇÕES NOS FUNDOS PATRIMONIAIS.....	11

Entidade: CASA DO POVO DA ALAGÓIA

BALANÇO INDIVIDUAL EM 31 DE DEZEMBRO DE 2025

Euro

RUBRICAS	NOTAS	DATAS	
		31/12/2025	31/12/2024
ATIVO			
Ativo não corrente			
Ativos fixos tangíveis	4	1 045 457,88	1 080 213,29
Bens do património histórico e cultural			
Ativos intangíveis	5	0,00	0,00
Investimentos financeiros	12.3	3 610,33	3 610,33
Fundadores/beneméritos/patrocinadores/doadores/ass/membros			
Outros créditos e ativos não correntes			
		1 049 068,21	1 083 823,62
Ativo Corrente			
Inventários	7	3 009,22	2 798,75
Créditos a receber	10.2	109 631,57	107 446,81
Estado e outros entes públicos	12.1	3 184,32	1 700,64
Fundadores/beneméritos/patrocinadores/doadores/ass/membros			
Diferimentos	12.2	2 713,88	2 319,36
Outros ativos correntes	10.2	6 858,73	6 858,73
Caixa e depósitos bancários	10.4	54 839,50	57 257,29
		180 237,22	178 381,58
Total do Ativo		1 229 305,43	1 262 205,20

FUNDOS PATRIMONIAIS E PASSIVO			
Fundos Patrimoniais			
Fundos	12.4	252 829,94	252 829,94
Excedentes técnicos			
Reservas	12.4	8 716,59	8 716,59
Resultados transitados	12.4	697 558,23	721 619,64
Excedentes de revalorização			
Ajustamentos/outras variações nos fundos patrimoniais	9, 12.4	134 634,79	142 350,40
Resultado líquido do período	12.4	-27 949,93	-24 061,41
Total dos Fundos Patrimoniais		1 065 789,62	1 101 455,16
Passivo			
Passivo não corrente			
Provisões			
Provisões específicas			
Financiamentos obtidos	6	1 374,23	12 428,04
Outras dívidas a pagar			
		1 374,23	12 428,04
Passivo Corrente			
Fornecedores	10.3	25 801,49	17 338,91
Estado e outros entes públicos	12.1	13 199,71	12 514,57
Fundadores/benefícios/patrocinadores/doadores/ass/membros	10.3	0,00	216,00
Financiamentos obtidos	9	10 400,00	9 727,00
Diferimentos	12.2	0,00	0,00
Outros passivos correntes	10.3	112 740,38	108 525,52
		162 141,58	148 322,00
Total do Passivo		163 515,81	160 750,04
Total dos Fundos Patrimoniais e do Passivo		1 229 305,43	1 262 205,20

Entidade: CASA DO POVO DA ALAGOA

DEMONSTRAÇÃO DOS RESULTADOS POR NATUREZAS
PERÍODO FINDO EM 31 DE DEZEMBRO DE 2025

RENDIMENTOS E GASTOS	NOTAS	(Euros)	
		2025	2024
Vendas e serviços prestados:			
- Vendas, Prestações de Serviços, Jóias e Quotizações	8	454 973,59	435 751,56
- Participações Segurança Social	8	312 138,22	270 524,97
Subsídios, doações e legados à exploração:			
- Segurança Social		0,00	16,80
- Outros	9,12.6	19 195,48	23 104,10
Variação nos inventários da produção			
Trabalhos para a própria entidade			
Custo das mercadorias vendidas e das matérias consumidas	7	-107 249,38	-96 661,37
Fornecimentos e serviços externos	12.7	-137 843,02	-120 492,77
Gastos com o pessoal	11	-541 806,38	-509 064,64
Ajustamentos de inventários (perdas/reversões)			
Imparidade de dívidas a receber (perdas/reversões)			
Provisões(aumentos/reduções)			
Provisões específicas(perdas/reversões)			
Outras Imparidade (perdas/reversões)			
Aumentos/reduções de justo valor			
Outros rendimentos	8,12.5	11 861,05	11 324,46
Outros gastos	12.8	-2 480,74	-1 080,32
Resultado antes de depreciações, gastos de financiamento e impostos		8 786,82	13 422,79
Gastos/reversões de depreciação e de amortização	4.5	-35 954,33	-35 821,95
Resultado Operacional (antes de gastos de financiamento e impostos)		-27 167,51	-22 399,16
Juros e rendimentos similares obtidos		0,00	0,00
Juros e gastos similares suportados	6	-782,42	-1 662,25
Resultado antes de impostos		-27 949,93	-24 061,41
Imposto sobre o rendimento do período		0,00	0,00
Resultado líquido do período		-27 949,93	-24 061,41



Demonstrações Financeiras em 31 de Dezembro de 2025

6 

Entidade: CASA DO POVO DA ALAGOA

DEMONSTRAÇÃO INDIVIDUAL DOS RESULTADOS POR NATUREZAS - VALÊNCIA ERPI
PERÍODO FINDO EM 31 DE DEZEMBRO DE 2025

RENDIMENTOS E GASTOS	NOTAS	(Euros)	
		2025	2024
Vendas e serviços prestados:			
- Vendas e Prestações de Serviços	8	326 918,34	308 409,81
- Participações Segurança Social	8	191 347,57	159 873,52
Subsídios, doações e legados à exploração			
- Outros	9,12.6	14 408,88	19 223,40
Variação nos inventários da produção			
Trabalhos para a própria entidade			
Custo das mercadorias vendidas e das matérias consumidas	7	-56 264,42	-51 138,33
Fornecimentos e serviços externos	12.7	-82 951,90	-73 508,61
Gastos com o pessoal	11	-353 228,62	-322 696,00
Ajustamentos de inventários (perdas/reversões)			
Imparidade de dívidas a receber (perdas/reversões)			
Provisões(aumentos/reduções)			
Provisões específicas(perdas/reversões)			
Outras Imparidade (perdas/reversões)			
Aumentos/reduções de justo valor			
Outros rendimentos	8,12.5	5 268,31	5 334,34
Outros gastos	12.8	-351,52	-690,51
Resultado antes de depreciações, gastos de financiamento e impostos		45 146,64	44 807,02
Gastos/reversões de depreciação e de amortização	4.5	-22 346,88	-22 214,50
Resultado Operacional (antes de gastos de financiamento e impostos)		22 799,76	22 892,52
Juros e rendimentos similares obtidos			
Juros e gastos similares suportados	6	-411,99	-857,89
Resultado antes de impostos		22 387,77	21 734,63
Imposto sobre o rendimento do período		0,00	0,00
Resultado líquido do período		22 387,77	21 734,63

Entidade: CASA DO POVO DA ALAGOA

DEMONSTRAÇÃO INDIVIDUAL DOS RESULTADOS POR NATUREZAS - VALÊNCIA APOIO DOMICILIÁRIO
PERÍODO FINDO EM 31 DE DEZEMBRO DE 2025

(Euros)

RENDIMENTOS E GASTOS	NOTAS	PERÍODOS	
		2025	2024
Vendas e serviços prestados:			
- Vendas e Prestações de Serviços	8	48 644,39	50 077,09
- Participações Segurança Social	8	86 615,00	82 604,35
Subsídios, doações e legados à exploração			
- Outros	9,12.6	1 872,22	1 681,71
Variação nos inventários da produção			
Trabalhos para a própria entidade			
Custo das mercadorias vendidas e das matérias consumidas	7	-23 397,40	-22 648,51
Fornecimentos e serviços externos	12.7	-24 698,91	-23 072,51
Gastos com o pessoal	11	-86 469,09	-87 551,42
Ajustamentos de inventários (perdas/reversões)			
Imparidade de dívidas a receber (perdas/reversões)			
Provisões(aumentos/reduções)			
Provisões específicas(perdas/reversões)			
Outras Imparidade (perdas/reversões)			
Aumentos/reduções de justo valor			
Outros rendimentos	8,12.5	2 051,35	2 167,41
Outros gastos	12.8	-148,41	-169,59
Resultado antes de depreciações, gastos de financiamento e impostos		4 469,15	3 088,53
Gastos/reversões de depreciação e de amortização	4.5	-4 870,15	-4 870,15
Resultado Operacional (antes de gastos de financiamento e impostos)		-401,00	-1 781,62
Juros e rendimentos similares obtidos			
Juros e gastos similares suportados	6	-172,07	-548,57
Resultado antes de impostos		-573,07	-2 130,19
Imposto sobre o rendimento do período		0,00	0,00
Resultado líquido do período		-573,07	-2 130,19

Entidade: CASA DO POVO DA ALAGOA.

**DEMONSTRAÇÃO INDIVIDUAL DOS RESULTADOS POR NATUREZAS - VALÊNCIA CENTRO DE DIA
PERÍODO FINDO EM 31 DE DEZEMBRO DE 2025**

RENDIMENTOS E GASTOS	NOTAS	(Euros)	
		2025	2024
Vendas e serviços prestados			
- Vendas e Prestações de Serviços	8	78 045,86	75 033,56
- Participações Segurança Social	8	34 175,65	28 047,10
Subsídios, doações e legados à exploração			
- Outros	9,12.6	2 237,38	2 198,99
Variação nos inventários da produção			
Trabalhos para a própria entidade			
Custo das mercadorias vendidas e das matérias consumidas	7	-27 587,56	-22 857,73
Fornecimentos e serviços externos	12.7	-29 739,55	-23 619,51
Gastos com o pessoal	11	-102 108,67	-98 816,62
Ajustamentos de inventários (perdas/reversões)			
Imparidade de dívidas a receber (perdas/reversões)			
Provisões (aumentos/reduções)			
Provisões específicas (perdas/reversões)			
Outras imparidade (perdas/reversões)			
Aumentos/reduções de justo valor			
Outros rendimentos	8,12.5	2 841,39	2 622,71
Outros gastos	12.8	-161,13	-161,08
Resultado antes de depreciações, gastos de financiamento e impostos		-42 296,63	-37 552,58
Gastos/reversões de depreciação e de amortização	4.5	-7 835,06	-7 835,06
Resultado Operacional (antes de gastos de financiamento e impostos)		-50 131,69	-45 387,64
Juros e rendimentos similares obtidos			
Juros e gastos similares suportados	6	-198,36	-455,79
Resultado antes de impostos		-50 330,05	-45 843,43
Imposto sobre o rendimento do período		0,00	0,00
Resultado líquido do período		-50 330,05	-45 843,43

Entidade: CASA DO POVO DA ALAGOA

DEMONSTRAÇÃO INDIVIDUAL DOS RESULTADOS POR NATUREZAS - CASA DO POVO
PERÍODO FINDO EM 31 DE DEZEMBRO DE 2025

(Euros)

RENDIMENTOS E GASTOS	NOTAS	PERÍODOS	
		2025	2024
Vendas e serviços prestados	8	1 365,00	2 231,10
Subsídios, doações e legados à exploração			
- Segurança Social	9	0,00	16,80
- Outros	9,12,6	675,00	
Variação nos inventários da produção			
Trabalhos para a própria entidade			
Custo das mercadorias vendidas e das matérias consumidas		0,00	-16,80
Fornecimentos e serviços externos		-452,66	-292,14
Gastos com o pessoal			
Ajustamentos de inventários (perdas/reversões)			
Imparidade de dívidas a receber (perdas/reversões)			
Provisões(aumentos/reduções)			
Provisões específicas(perdas/reversões)			
Outras imparidade (perdas/reversões)			
Aumentos/reduções de justo valor			
Outros rendimentos	8,12,5	1 700,00	1 200,00
Outros gastos		-1 819,68	-59,14
Resultado antes de depreciações, gastos de financiamento e impostos		1 467,66	3 079,82
Gastos/reversões de depreciação e de amortização	4,5	-902,24	-902,24
Resultado Operacional (antes de gastos de financiamento e impostos)		565,42	2 177,58
Juros e rendimentos similares obtidos	0		
Juros e gastos similares suportados			
Resultado antes de impostos		565,42	2 177,58
Imposto sobre o rendimento do período		0,00	0,00
Resultado líquido do período		565,42	2 177,58

Entidade: CASA DO POVO DA ALAGOA

DEMONSTRAÇÃO INDIVIDUAL DE FLUXOS CAIXA - PERÍODO FINDO EM 31 DE DEZEMBRO de 2025

(Euros)

RUBRICAS	NOTAS	PERÍODOS	
		2025	2024
Fluxos de caixa das atividades operacionais			
Recebimentos de clientes e utentes	8,10.2,10.3	452 788,83	412 783,62
Pagamentos de subsídios		0,00	0,00
Pagamentos de apoios		0,00	0,00
Pagamentos a fornecedores	7,10.3,12.7	-236 629,82	-217 193,74
Pagamentos ao pessoal	11,10.3	-367 794,89	-344 148,61
Caixa gerada pelas operações		-151 635,88	-148 558,73
Pagamento/recebimento do imposto sobre o rendimento	12.1	0,00	0,00
Outras recebimentos/pagamentos	8,9/10.2/10.3/12.1,12.2.,12.5,12.6,12.8	161 580,24	157 518,75
Fluxos de caixa das atividades operacionais(1)		9 944,36	8 960,02
Fluxos de caixa das atividades de investimento			
Pagamentos respeitantes a:			
Ativos fixos tangíveis	4,10.3	-1 198,92	-11 426,01
Ativos intangíveis			
Investimentos financeiros	12.3		
Outros ativos			
Recebimentos provenientes de:			
Ativos fixos tangíveis			
Ativos intangíveis			
Subsídios ao investimento			
Juros e rendimentos similares			
Fluxos de caixa das atividades de investimento(2)		-1 198,92	-11 426,01
Fluxos de caixa das atividades de financiamento			
Recebimentos provenientes de:			
Financiamentos obtidos			
Doações			
Pagamentos respeitantes a:			
Financiamentos obtidos	6	-10 380,81	-9 726,78
Juros e gastos similares	6	-782,42	-1 662,25
Dividendos			
Outras operações de financiamento			
Fluxos de caixa das atividades de financiamento(3)		-11 163,23	-11 389,03
Variação de caixa e seus equivalentes(1+2+3)		-2 417,79	-13 855,02
Efeito das diferenças de câmbio		0,00	0,00
Caixa e seus equivalentes no início do período	10.4	57 257,29	71 112,31
Caixa e seus equivalentes no fim do período	10.4	54 839,50	57 257,29

Entidade: CASA DO POVO DA ALAGOA

DEMONSTRAÇÃO INDIVIDUAL DAS ALTERAÇÕES NOS FUNDOS PATRIMONIAIS NOS PERÍODOS 2025 E 2024

(Euros)

Descrição	Notas	Fundos	Reservas	Resultados Transitados	Outras Variações Fundos Patrimoniais	Resultado Líquido Período	TOTAL
Posição no início de período 2024	12.4	252 829,94	8 716,59	748 346,37	150 066,01	-26 726,73	1 133 232,18
Alterações no período							
Resultados 2023	12.4			-26 726,73		26 726,73	0,00
Primeira adoção novo referencial contabilístico							0,00
Outras alterações reconhecidas nos fundos patrimoniais							0,00
		0,00	0,00	-26 726,73	0,00	26 726,73	0,00
Resultado líquido do período						-24 061,41	-24 061,41
Resultado integral						2 665,32	-24 061,41
Operações com instituidores no período							
Fundos							0,00
Subsídios, doações e legados	9				-7 715,61		-7 715,61
Outras operações							0,00
		0,00	0,00	0,00	-7 715,61	0,00	-7 715,61
Posição no fim do período 2024		252 829,94	8 716,59	721 619,64	142 350,40	-24 061,41	1 101 455,16

Entidade: CASA DO POVO DA ALAGOA

DEMONSTRAÇÃO INDIVIDUAL DAS ALTERAÇÕES NOS FUNDOS PATRIMONIAIS NOS PERÍODOS 2025 E 2024

(Euros)

Descrição	Notas	Fundos	Reservas	Resultados Transitados	Outras Variações Fundos Patrimoniais	Resultado Líquido Período	TOTAL
Posição no início de período 2025	12.4	252 829,94	8 716,59	721 619,64	142 350,40	-24 061,41	1 101 455,16
Alterações no período							
Resultados 2024	12.4			-24 061,41		24 061,41	0,00
Primeira adoção novo referencial contabilístico							0,00
Outras alterações reconhecidas nos fundos patrimoniais							0,00
		0,00	0,00	-24 061,41	0,00	24 061,41	0,00
Resultado Líquido do período						-27 949,93	-27 949,93
Resultado Integral						-3 888,52	-27 949,93
Operações com Instituidores no Período							
Fundos							0,00
Subsídios, doações e legados	9				-7 715,61		-7 715,61
Outras operações							0,00
		0,00	0,00	0,00	-7 715,61	0,00	-7 715,61
Posição no fim do período 2025		252 829,94	8 716,59	697 558,23	134 634,79	-27 949,93	1 065 789,62

Handwritten signatures and initials in blue ink.

CASA DO POVO DA ALAGOA

ANEXO ÀS
DEMONSTRAÇÕES
FINANCEIRAS

31 DE DEZEMBRO DE 2025

Índice

1. IDENTIFICAÇÃO DA ENTIDADE.....	3
2. REFERENCIAL CONTABILÍSTICO DE PREPARAÇÃO DAS DEMONSTRAÇÕES FINANCEIRAS.....	3
3. PRINCIPAIS POLÍTICAS CONTABILÍSTICAS, ALTERAÇÕES NAS ESTIMATIVAS CONTABILÍSTICAS E ERROS.....	4
4. ATIVOS FIXOS TANGÍVEIS.....	8
5. ATIVOS INTANGÍVEIS.....	9
6. CUSTO DOS EMPRÉSTIMOS OBTIDOS.....	10
7. INVENTÁRIOS.....	10
8. RÉDITO.....	10
9. SUBSÍDIOS E OUTROS APOIOS DAS ENTIDADES PÚBLICAS.....	11
10. INSTRUMENTOS FINANCEIROS.....	11
11. BENEFÍCIOS DOS EMPREGADOS.....	13
12. OUTRAS INFORMAÇÕES.....	14
13. ACONTECIMENTOS APÓS A DATA DO BALANÇO.....	17

1. IDENTIFICAÇÃO DA ENTIDADE

3

1.1. Designação da Entidade/NIPC: Casa do Povo da Alagoa/ 500 969 264

1.2. Sede: Rua Barreiro das Varandas, nº 48 – 7300-301 Alagoa

1.3. Natureza da Atividade: A Casa do Povo da Alagoa é uma IPSS e desenvolve as valências de Estrutura Residencial para Pessoas Idosas, Serviço de Apoio Domiciliário e Centro de Dia.

1.4. Sempre que não exista outra referência os montantes encontram-se expressos em euros.

2. REFERENCIAL CONTABILÍSTICO DE PREPARAÇÃO DAS DEMONSTRAÇÕES FINANCEIRAS

2.1. Referencial Contabilístico

A Casa do Povo da Alagoa apresenta as suas demonstrações financeiras de acordo com o Sistema de Normalização Contabilística para as Entidades do Setor Não Lucrativo, aprovado pelo Decreto-Lei nº 36-A/2011, de 9 de março.

Instrumentos Legais da NCRF-ESNL:

Aviso nº 8259/2015, de 29 de julho - NCRF-ESNL;
Portaria nº 220/2015, de 24 de julho – Modelos de Demonstrações Financeiras;
Portaria nº 218/2015, de 23 de julho – Código de Contas;
Decreto-Lei nº 98/2015, de 2 de junho;
Portaria nº 105/2011, de 14 de março – Modelos de Demonstrações Financeiras;
Portaria nº 106/2011, de 14 de março – Código de Contas;
Aviso nº 6726-B/2011, de 14 março – NCRF-ESNL;
Portaria nº 986/2009, de 7 de setembro;
Decreto-Lei nº 158/2009, de 13 de julho – SNC.

2.2. Indicação e justificação das disposições do SNC-ESNL que, em casos excecionais, tenham sido derogadas e dos respetivos efeitos nas demonstrações financeiras, tendo em vista a necessidade de estas darem uma imagem verdadeira e apropriada do ativo, do passivo e dos resultados da entidade.

No presente exercício não foram derogadas quaisquer disposições do SNC-ESNL.

2.3. Indicação e comentário das contas do balanço e da demonstração dos resultados cujos conteúdos não sejam comparáveis com os do exercício anterior.

Não se verificaram alterações significativas em relação ao exercício de 2024.

3. PRINCIPAIS POLÍTICAS CONTABILÍSTICAS, ALTERAÇÕES NAS ESTIMATIVAS CONTABILÍSTICAS E ERROS

4

3.1. Principais Políticas Contabilísticas

3.1.1. Bases de Apresentação

As demonstrações financeiras foram preparadas de acordo com as Bases de Apresentação das Demonstrações Financeiras (BADF);

3.1.1.1. Continuidade

Com base na informação disponível e expectativas futuras, a casa do Povo da Alagoa continuará a operar no futuro previsível assumindo não haver a intenção nem a necessidade de liquidar ou de reduzir consideravelmente o nível das suas operações.

3.1.1.2. Regime do Acréscimo (periodização económica)

Os gastos e rendimentos são registados no período a que se referem independentemente do seu pagamento ou recebimento, de acordo com o regime do acréscimo. As diferenças entre os montantes recebidos e pagos e as correspondentes receitas e despesas são registadas nas rubricas "Outras contas a receber ou a pagar" ou "Diferimentos".

3.1.1.3. Consistência de Apresentação

As Demonstrações Financeiras estão consistentes de um período para o outro, quer ao nível da apresentação, quer dos movimentos contabilísticos que lhe dão origem.

3.1.1.4. Materialidade e Agregação

A relevância da informação é afetada pela sua natureza e materialidade, pelo que esta pode afetar decisões tomadas com base nas demonstrações financeiras.

3.1.1.5. Compensação

Devido à importância dos ativos e passivos, estes devem ser relatados separadamente, assim como os gastos e os rendimentos, não devem ser compensados.

3.1.1.6. Informação Comparativa

A informação comparativa deve ser divulgada, nas Demonstrações Financeiras, com respeito ao período anterior. As políticas contabilísticas devem ser efetuadas de maneira consistente em toda a Entidade e ao longo do tempo. Procedendo-se a alterações das políticas contabilísticas, as quantias comparativas afetadas pela reclassificação devem ser divulgadas, tendo em conta, a natureza da reclassificação, a quantia de cada item ou classe de itens que tenha sido reclassificada e a razão para a reclassificação.

3.1.2. Outras Políticas Contabilísticas

5

3.1.2.1. Ativos Fixos Tangíveis

Os ativos fixos tangíveis encontram-se registados ao custo de aquisição, deduzido das correspondentes depreciações.

As depreciações são calculadas, após a data em que os bens estejam disponíveis para serem utilizados, pelo método da linha reta, em conformidade com o período de vida útil estimado para cada grupo de bens.

Os terrenos não são sujeitos a depreciação.

As taxas de depreciação utilizadas correspondem aos seguintes períodos de vida útil estimada:

Ativo Fixo Tangível	Vida útil estimada
Edifícios e outras construções	50 anos
Equipamento básico	1 a 8 anos
Equipamento transporte	4 anos
Equipamento administrativo	1 a 8 anos
Outros ativos fixos tangíveis	1 a 8 anos

As vidas úteis e método de amortização dos vários bens são revistos anualmente. O efeito de alterações destas estimativas será reconhecido prospectivamente na demonstração de resultados. O desreconhecimento dos ativos fixos tangíveis, resultantes de venda ou de abate são determinados pela diferença entre o preço de venda e a quantia escriturada do bem na data da alienação ou do abate, sendo reconhecido como ganho ou perda nos resultados.

3.1.2.2. Ativos Intangíveis

Os ativos intangíveis encontram-se registados ao custo de aquisição, deduzido das amortizações acumuladas.

As amortizações foram calculadas pelo método da linha reta em conformidade com o período de vida útil estimada que se encontra na tabela abaixo:

Ativos Intangíveis	Vida útil estimada
Programas de computador	3 anos

3.1.2.3. Investimentos Financeiros

Encontram-se registados em Investimentos Financeiros, o investimento no Fundo de Compensação do Trabalho e o FRSS.

3.1.2.4. Inventários

Os inventários de matérias-primas, subsidiárias e de consumo encontram-se valorizados ao custo de aquisição e são movimentados em sistema de inventário intermitente.

3.1.2.5. Rêdito

O rêdito compreende o justo valor da venda de bens e prestação de serviços, líquido de impostos e descontos e é reconhecido como segue:

- o rédito das vendas é reconhecido quando os riscos e vantagens inerentes à posse dos bens vendidos são transferidos para o comprador;
- o rédito das prestações de serviços é reconhecido com referência à fase de acabamento dos serviços prestados.

6

3.1.2.5. Subsídios

Os subsídios só são reconhecidos quando recebidos ou após existir segurança de que a entidade cumprirá as condições a eles associadas.

Os subsídios à exploração são reconhecidos na demonstração de resultados de forma sistemática durante os períodos em que são reconhecidos os gastos que os mesmos visam compensar.

Os subsídios ao investimento são inicialmente considerados nos Fundos Patrimoniais, sendo subsequentemente transferidos para resultados durante a vida útil estimada do respetivo ativo subsidiado.

3.1.2.6. Fundos Patrimoniais

A rubrica “Fundos Patrimoniais” constitui o interesse residual nos ativos após dedução dos passivos. É constituída pelo Fundo Social, por Reservas, por Resultados Transitados e Outras Variações nos Fundos Patrimoniais, incluindo ainda, o Resultado Líquido do Período.

3.1.2.7. Benefícios dos Empregados

Os benefícios de curto prazo dos empregados incluem férias, subsídios de férias e respetivos encargos a pagar no exercício seguinte, que de acordo com a legislação laboral se vencem a 31 de Dezembro de cada ano. As obrigações decorrentes dos benefícios de curto prazo, são reconhecidos como gastos no período em que os serviços são prestados, numa base não descontada por contrapartida do reconhecimento de um passivo que se extingue com o respetivo pagamento.

3.1.2.8. Instrumentos Financeiros

Os instrumentos financeiros encontram-se valorizados de acordo com os seguintes critérios:

Créditos a Receber

As dívidas a receber de clientes, utentes e outros devedores estão mensuradas ao custo menos qualquer perda de imparidade. A imparidade das contas a receber é estabelecida quando há evidência objetiva de que a entidade não receberá a totalidade dos montantes em dívida conforme as condições originais das contas a receber.

Caixa e Equivalentes de Caixa

Os montantes incluídos na rubrica caixa e seus equivalentes correspondem aos valores em caixa e depósitos bancários, ambos imediatamente realizáveis.

Fornecedores e Outros Passivos Correntes

As contas de fornecedores e de outros passivos correntes encontram-se mensuradas pelo método do custo.



Empréstimos

7

Os empréstimos são registados no passivo pelo custo.

Periodizações

As transações são contabilisticamente reconhecidas quando são geradas, independentemente do momento em que são recebidas ou pagas. As diferenças entre os montantes recebidos e pagos e os correspondentes rendimentos e gastos são registados nas rubricas "Outros ativos correntes", "Outros passivos correntes" e "Diferimentos".

3.1.2.9. Financiamentos Obtidos

Os financiamentos obtidos encontram-se registados no passivo pelo valor nominal líquido da concessão desses empréstimos.

3.1.2.10. Estado e Outros Entes Públicos

Estão registadas as retenções na fonte de IRS a entregar ao Estado, as contribuições obrigatórias a pagar à Segurança Social, em janeiro de 2026, resultantes do processamento de salários e do pagamento de honorários sujeitos a retenção na fonte referentes ao mês de dezembro de 2025 e IVA a pagar em 2026. Fazem ainda, parte integrante desta rubrica, os montantes de IVA solicitados e a reembolsar, em 2026, referentes a ativos fixos tangíveis, reparações de ativos e a bens alimentares.

3.1.2.11. Fundadores/beneméritos/doadores/associados/membros

As quotas, donativos e outras ajudas similares procedentes de fundadores/beneméritos/patrocinadores/doadores/associados/membros tinham um saldo nulo em 31/12/2025.

3.1.3. Principais pressupostos relativos ao futuro

As demonstrações financeiras anexas foram preparadas no pressuposto da continuidade das operações, a partir dos registos contabilísticos da Casa do Povo da Alagoa.

3.1.4. Principais fontes de incertezas das estimativas

Na preparação das demonstrações financeiras anexas foram efetuados juízos de valor e estimativas e utilizados vários pressupostos que afetam as quantias relatadas de ativos e passivos, assim como as quantias relatadas de rendimentos e gastos do período.

3.2. Alterações nas Políticas Contabilísticas:

Não se verificaram alterações nas políticas contabilísticas.

3.3. Alterações nas Estimativas Contabilísticas

Não ocorreram alterações nas estimativas contabilísticas.

3.4. Correção de Erros de Períodos Anteriores:

8

Não foram detetados erros.

4. ATIVOS FIXOS TANGÍVEIS

O quadro que se segue mostra o desenvolvimento das diferentes rubricas que compõem os ativos fixos tangíveis:

Descrição	Terrenos e Edifícios	Equipamento Básico	Equipamento Transporte	Equipamento Administrativo	Outros Ativos Fixos Tangíveis	Ativos Fixos Em Curso	Total
1 de Janeiro 2024							
Valor de aquisição ou reavaliado	1.461.164,47	214.130,09	134.425,23	44.452,37	6.031,52	15.659,50	1.875.863,18
Depreciação Acumulada	-406.338,81	-206.343,87	-108.486,14	-44.393,44	-5.691,69	0,00	-771.253,95
Valor Líquido	1.054.825,66	7.786,22	25.939,09	58,93	339,83	15.659,50	1.104.609,23
31 de Dezembro 2024							
Valor líquido em 1 de Janeiro 2024	1.054.825,66	7.786,22	25.939,09	58,93	339,83	15.659,50	1.104.609,23
Aquisições		8.521,98				2.904,03	11.426,01
Anulação de Depreciações							0,00
Alienações							0,00
Depreciação do Exercício	-24.243,13	-2.804,45	-8.646,36	-14,73	-113,28	0,00	-35.821,95
Valor Líquido 31 de Dezembro 2024	1.030.582,53	13.503,75	17.292,73	44,20	226,55	18.563,53	1.080.213,29
31 de Dezembro 2024							
Valor de aquisição ou reavaliado	1.461.164,47	222.652,07	134.425,23	44.452,37	6.031,52	18.563,53	1.887.289,19
Depreciação Acumulada	-430.581,94	-209.148,32	-117.132,50	-44.408,17	-5.804,97	0,00	-807.075,90
Valor Líquido	1.030.582,53	13.503,75	17.292,73	44,20	226,55	18.563,53	1.080.213,29
31 de Dezembro 2025							
Valor líquido em 1 de Janeiro 2025	1.030.582,53	13.503,75	17.292,73	44,20	226,55	18.563,53	1.080.213,29
Aquisições		1.198,92					1.198,92
Alienação							0,00
Correções de Depreciações							0,00
Depreciação do Exercício	-24.243,13	-2.936,83	-8.646,36	-14,73	-113,28		-35.954,33
Valor Líquido 31 de Dezembro 2025	1.006.339,40	11.765,84	8.646,37	29,47	113,27	18.563,53	1.045.457,88
31 de Dezembro 2025							
Valor de aquisição ou reavaliado	1.461.164,47	223.850,99	134.425,23	44.452,37	6.031,52	18.563,53	1.888.488,11
Depreciação Acumulada	-454.825,07	-212.085,15	-125.778,86	-44.422,90	-5.918,25	0,00	-843.030,23
Valor Líquido	1.006.339,40	11.765,84	8.646,37	29,47	113,27	18.563,53	1.045.457,88

Os ativos fixos tangíveis adquiridos em exercícios anteriores, bem como todos os adquiridos no exercício, encontram-se registados ao custo de aquisição, deduzidos das correspondentes depreciações e das perdas por imparidade acumuladas;

As depreciações foram efetuadas pelo método da linha reta; No exercício de 2025, não foram sujeitos a depreciação os terrenos. Encontram-se ativos em curso referentes a projetos para a ampliação do Lar, bem como para a requalificação da antiga sede da Casa do Povo da Alagoa para instalação de demências.

As vidas úteis foram determinadas de acordo com a expectativa da afetação do desempenho.

5. ATIVOS INTANGÍVEIS

Os ativos intangíveis encontram-se registados ao custo de aquisição, deduzido das amortizações acumuladas, conforme referido em 3.1.2.2..

O quadro que se segue mostra o desenvolvimento das diferentes rubricas que compõem os ativos intangíveis:

Descrição	Programas de Computador	Total
1 de Janeiro 2024		
Custo	231,65	231,65
Amortização Acumulada	-231,65	-231,65
Valor Líquido	0,00	0,00
31 de Dezembro 2024		
Valor líquido em 1 de Janeiro 2024	0,00	0,00
Adições	0,00	0,00
Amortizações do Exercício	0,00	0,00
Valor Líquido 31 de Dezembro 2024	0,00	0,00
31 de Dezembro 2024		
Custo	231,65	231,65
Amortização Acumulada	-231,65	-231,65
Valor Líquido	0,00	0,00
31 de Dezembro 2025		
Valor líquido Inicial a 1 de Janeiro 2025	0,00	0,00
Adições	0,00	0,00
Amortizações do Exercício	0,00	0,00
Valor Líquido 31 de Dezembro 2025	0,00	0,00
31 de Dezembro 2025		
Custo	231,65	231,65
Amortização Acumulada	-231,65	-231,65
Valor Líquido	0,00	0,00

6. CUSTO DOS EMPRÉSTIMOS OBTIDOS

Os empréstimos obtidos foram contraídos, a longo prazo, no Banco Comercial Português para a construção do edifício do lar de idosos, substituindo o anteriormente realizado na Caixa Geral de Depósitos.

Empréstimos Obtidos	2025		2024	
	Montante em dívida	Encargos Financeiros	Montante em dívida	Encargos Financeiros
Banco Comercial Português	11 774,23	782,42	22 155,04	1 662,25
Total	11 774,23	782,42	22 155,04	1 662,25

7. INVENTÁRIOS

As matérias-primas, subsidiárias e de consumo encontram-se valorizadas ao custo de aquisição e é utilizado o sistema de inventário intermitente.

Em 31 de dezembro de 2025 e 2024, os inventários da entidade detalham-se conforme segue:

Movimentos	Matérias-Primas, Subsidiárias e de Consumo
Existências Iniciais	2 798,75
Compras	107 459,85
Regularizações	0,00
Existências Finais	3 009,22
Gastos no Exercício	107 249,38

Os gastos do exercício relativos a consumos de matérias-primas relacionados com as refeições diárias.

8. RÉDITO

Quantia de cada categoria significativa de rédito reconhecida durante o período:

Rubricas	2025	2024	Varição
Vendas:			
Materiais de Consumo - Fraldas	18 302,10	19 955,80	-1 653,70
Materiais de Consumo - Medicamentos	809,31	1 254,68	-445,37
Prestação Serviços:			
Quotizações e Joias	1 365,00	1 858,00	-493,00
Mensalidades dos Urentes	426 228,30	402 243,64	23 984,66
Outras Prestações de Serviços	8 268,88	10 439,44	-2 170,56
Comparticipações Segurança Social	312 138,22	270 524,97	41 613,25
Total	767 111,81	706 276,53	60 835,28

9. SUBSÍDIOS E OUTROS APOIOS DAS ENTIDADES PÚBLICAS

Os subsídios só são reconhecidos quando recebidos ou após existir segurança de que a entidade cumprirá as condições a eles associadas.

Os subsídios ao investimento reconhecidos, referem-se a apoios ao investimento concedidos pela Câmara Municipal de Portalegre e pelo Apoio à Mobilidade Verde na compra de uma viatura elétrica, a qual já foi adquirida em 2023, encontrando-se por receber o valor de 6.858,73 €.

São subsídios não reembolsáveis, relacionados com ativos fixos tangíveis, estando recebidos na totalidade.

Os subsídios ao investimento são inicialmente considerados nos fundos patrimoniais, sendo subsequentemente transferidos para resultados durante a vida útil estimada do respetivo ativo subsidiado.

Subsídios à Exploração	2025	2024	Variação
Subsídios das Entidades Públicas			
Banco Alimentar Contra a Fome I.E.F.P.	0,00	16,80	-16,80
	9 872,77	15 084,48	-5 211,71
Total	9 872,77	15 101,28	-5 228,51

Subsídios Relacionados com Ativos	Fundos Patrimoniais Posição início de 2025	Alterações no período				Fundos Patrimoniais Posição fim de 2025
		A Débito		A Crédito		
		Transferencia Conta 78.8.3	Outros Débitos	Recebimentos	Outros Créditos	
Subsídios das Entidades Públicas						
Câmara Municipal de Portalegre	66 000,00	2 000,00				64 000,00
PRR-RE-C03-i01-001281-Mob. Verde	11 431,21	5 715,61				5 715,60
Total	77 431,21	7 715,61	0,00	0,00	0,00	69 715,60

10. INSTRUMENTOS FINANCEIROS

10.1 Políticas Contabilísticas

As bases de mensuração utilizadas para os instrumentos financeiros e outras políticas contabilísticas utilizadas para a contabilização de instrumentos, encontram-se descritas no anterior ponto 3.1.2.8..

10.2 – Créditos a Receber

Em 31 de dezembro de 2025 e 2024, as rubricas de “Créditos a receber” e “Outros ativos correntes” apresentavam a seguinte composição:

Descrição	2025			2024		
	Ativos Financeiros Mensurados ao Custo	Perdas por Imparidade Acumuladas	Total	Ativos Financeiros Mensurados ao Custo	Perdas por Imparidade Acumuladas	Total
Créditos a Receber:						
Clientes	10 000,00	0,00	10 000,00	11 316,92	0,00	11 316,92
Utentes	95 170,72	0,00	95 170,72	91 584,89	0,00	91 584,89
Outros Ativos Correntes:						
Outros Financiadores		0,00	0,00		0,00	0,00
Adiantamentos a Fornecedores c/c	4 460,85	0,00	4 460,85	4 545,00	0,00	4 545,00
Outros Devedores	6 858,73	0,00	6 858,73	6 858,73	0,00	6 858,73
Total	116 490,30	0,00	116 490,30	114 305,54	0,00	114 305,54

10.3 – Fornecedores e Outros Passivos Correntes

Em 31 de dezembro de 2025 e 2024, as rubricas de “Fornecedores” e “Outros passivos correntes” apresentavam a seguinte composição:

Descrição	2025			2024		
	Passivos Financeiros Mensurados ao Custo	Perdas por Imparidade Acumuladas	Total	Passivos Financeiros Mensurados ao Custo	Perdas por Imparidade Acumuladas	Total
Fornecedores:						
Fornecedores c/c	25 801,49		25 801,49	17 338,91		17 338,91
Outros Passivos Correntes:						
Adiantamentos Utentes	38 502,91		38 502,91	40 678,30		40 678,30
Associados/Membros	0,00		0,00	216,00		216,00
Fornecedores Investimentos c/c	0,00		0,00	0,00		0,00
Credores por Acréscimos Gastos	73 736,18		73 736,18	67 847,22		67 847,22
Outros Credores	501,29		501,29	0,00		0,00
Total	138 541,87	0,00	138 541,87	126 080,43	0,00	126 080,43

10.4 – Caixa e Depósitos Bancários

Em 31 de dezembro de 2025 e 2024 a rubrica “Caixa e depósitos bancários” apresentava a seguinte decomposição:

Descrição	2025	2024
Caixa e Depósitos Bancários		
Caixa	185,56	1.397,65
Depósitos à Ordem	54.654,14	55.859,64
Depósitos a Prazo		
Total	54.839,70	57.257,29

II. BENEFÍCIOS DOS EMPREGADOS:

Os gastos com o pessoal foram os seguintes:

Gastos com Pessoal	2025	2024
Remunerações dos órgãos sociais		
Encargos sobre remunerações órgãos sociais		
Remunerações do pessoal	439.022,43	413.181,06
Encargos sobre remunerações do pessoal	96.887,92	91.034,66
Seguros	4.757,40	3.960,92
Outros gastos	1.138,63	888,00
Total	541.806,38	509.064,64

A rubrica "Outros gastos" inclui gastos com medicina e higiene no trabalho. Foram considerados os benefícios de curto prazo, referentes a férias e subsídios de férias, a pagar no próximo exercício.

Os gastos com o pessoal referem-se a uma média de 29 funcionários divididos pelas valências de: Estrutura Residencial para Pessoas Idosas, Centro de Dia e Apoio Domiciliário.

O aumento de gastos com o pessoal, resulta essencialmente do aumento do salário mínimo nacional.

Os órgãos sociais são constituídos por 11 elementos e estão distribuídos da seguinte forma: Direção: 5; Assembleia Geral: 3; Conselho fiscal: 3. Os órgãos sociais não auferiram qualquer remuneração. O exercício das suas funções é feito em regime de voluntariado.

12. OUTRAS INFORMAÇÕES

12.1. Estado e Outros Entes Públicos

Em 31 de dezembro de 2025 e 2024 a rubrica de “Estado e Outros Entes Públicos” apresentava a seguinte decomposição:

Descrição	2025 Corrente	2024 Corrente
Estado e Outros Entes Públicos		
Ativos		
Retenção Capitais		
Iva - Reembolsos Pedidos	3 184,32	1 700,64
Total	3 184,32	1 700,64
Passivos		
Retenção Impostos Rendimentos	2 188,21	2 296,13
Contribuições para a Segurança Social	10 508,40	10 159,03
IVA a Pagar	503,10	59,41
Total	13 199,71	12 514,57

12.2. Diferimentos

Em 31 de dezembro de 2025 e 2024, a rubrica de “Diferimentos” apresentava a seguinte decomposição:

Diferimentos	2025 Corrente	2024 Corrente
Ativos		
Gastos a Reconhecer		
Seguros	2 102,22	2 081,30
Controlo de Pragas	0,00	76,84
Higiene e Segurança Trabalho	611,65	161,22
Total	2 713,88	2 319,36

12.3. Investimentos Financeiros

A rubrica de “Investimentos financeiros” tinha a seguinte composição em 31 de dezembro de 2025 e 2024:

Descrição	Investimentos	2025	2024
Saldo no início do ano	Fundos Compensação	3 414,40	3 414,40
Aumentos	Fundos Compensação		
Diminuições	Fundos Compensação		
Saldo no final do ano		3 414,40	3 414,40
Saldo no início do ano	FRSS	195,93	195,93
Aumentos	FRSS	0,00	0,00
Diminuições	FRSS	0,00	0,00
Saldo no final do ano		195,93	195,93
Total		3 610,33	3 610,33

12.4. Fundos Patrimoniais

Em 31 de dezembro de 2025 e 2024, a rubrica “Fundos Patrimoniais” apresentava a seguinte decomposição:

Fundos Patrimoniais	2025	2024
Fundos	252 829,94	252 829,94
Reservas	8 716,59	8 716,59
Resultados Transitados	697 558,23	721 619,64
Outras Variações Fundos Patrimoniais	134 634,79	142 350,40
Resultado Líquido do Período	-27 949,93	-24 061,41
Total	1 065 789,62	1 101 455,16

12.5. Outros Rendimentos

Rubricas	2025	2024	Variação
Rendimentos Suplementares	3 942,78	3 608,73	334,05
Descontos de Pronto Pagamento Obtidos	0,50	0,12	0,38
Rendimentos e Ganhos em Investimentos Financeiros	0,00	0,00	0,00
Rendimentos e Ganhos em Investimentos Não Financeiros	0,00	0,00	0,00
Outros Rendimentos	7 917,77	7 715,61	202,16
Total	11 861,05	11 324,46	536,59

A rubrica de “Rendimentos suplementares”, em 2025, refere-se a participações relativas ao Centro de Saúde e consignação de IRS e IVA.

A rubrica “Outros rendimentos” inclui os subsídios ao investimento reconhecidos como rendimento em 2025 e que se contabilizam inicialmente nos Fundos Patrimoniais.

12.6. Doações e Heranças

Rubricas	2025	2024	Variação
Donativos em Numerário	9.320,71	8.019,62	1.301,09
Donativos em Espécie	0,00	0,00	0,00
Total	9.320,71	8.019,62	1.301,09

12.7. Fornecimentos e Serviços Externos

Rubricas	2025	2024	Variação
Trabalhos Especializados	7.971,67	9.386,77	-1.415,10
Publicidade e Propaganda	0,00	0,00	0,00
Vigilância e Segurança	849,02	348,09	500,93
Honorários	12.812,50	11.474,27	1.338,23
Comissões	741,10	699,85	41,25
Conservação e Reparação	15.235,68	6.297,65	8.938,03
Ferramentas e Utensílios de Desgaste Rápido	7.505,86	2.517,36	4.988,50
Material de Escritório	1.504,96	1.576,39	-71,43
Artigos para Oferta	0,00	83,35	-83,35
Electricidade	20.652,98	17.012,33	3.640,65
Combustíveis	19.292,22	14.918,03	4.374,19
Água	5.378,07	5.525,66	-147,59
Deslocações e Estadas	0,00	0,00	0,00
Rendas e Aluguers	1.062,16	1.158,72	-96,56
Comunicação	1.807,06	1.637,66	169,40
Seguros	2.175,02	2.326,04	-151,02
Contencioso e Notariado	30,00	105,32	-75,32
Despesas de Representação	510,00	824,20	-314,20
Limpeza, Higiene e Conforto	34.032,83	38.338,97	-4.306,14
Outros Serviços	6.281,89	6.262,11	19,78
Total	157.843,02	120.492,77	17.350,25

12.8. Outros Gastos

Rubricas	2025	2024	Variação
Impostos	655,92	229,79	426,13
Outros	1.824,82	850,53	974,29
Total	2.480,74	1.080,32	1.400,42

13. ACONTECIMENTOS APÓS A DATA DO BALANÇO

Após a data do balanço, não temos conhecimento de ter ocorrido algo de relevante, que possa afetar os ativos e passivos das demonstrações financeiras.

Alagoa, 24 de março de 2026

CC nº 31534


CASA DO POVO DE ALAGOA
A Direcção

A Direcção



Sombra do Rosário Marques Gaspar Comidinho



Nº DE IDENTIFICAÇÃO FISCAL

500969264

PERÍODO DE TRIBUTAÇÃO

2025

MAPA DE DEPRECIações E AMORTIZAÇÕES

NATUREZA DOS ACTIVOS:

ACTIVOS FÍSICOS TANGÍVEIS

ACTIVOS INTANGÍVEIS

ACTIVOS BIOLÓGICOS NÃO CONSUMÍVEIS


PROPRIEDADES DE INVESTIMENTO

MÉTODO UTILIZADO:

QUOTAS CONSTANTES

QUOTAS DECRESCENTES

OUTRO



IRC

MODELO

32

Pág. 1

Código de acordo com o Anexo A ao artigo 103.º do IRC	Descrição dos elementos do activo	Data		Activos			Depreciações / amortizações e perdas por imparidade contabilizadas no período	Gastos fiscais				Taxas de perda recuperadas	Depreciações / amortizações e perdas por imparidade não aceites como gastos	Depreciações / amortizações e perdas por imparidade recuperadas no período	
		Início de utilização		Valor contabilizado registado	Valor de aquisição ou produção para efeitos fiscais	Número de anos de utilização esperada		Depreciações e amortizações antes em períodos anteriores	Depreciações e amortizações						Perdas por imparidade aceites no período (art. 39.º IRC)
		Mês	Ano						Taxa %	Taxa corrigida %	Límite fiscal do período				
(1)	(2)	(3)	(4)	(5)	(6)	(7)	(8)	(9)	(10)	(11) = (9) x (10)	(12)	(13)	(14) = (8) - (12) + (13)	(15)	
3000	1 - Barreiro das Varandas		2006		5 124,00	5 124,00	0,00	0,00	0,00	0,00	0,00	0,00		0,00	0,00
3000	2 - Terreno Edifício Lar de Idosos		2007		21 700,00	21 700,00	0,00	0,00	0,00	0,00	0,00	0,00		0,00	0,00
3000	312 - Terreno Doado 2015		2015		2 463,00	2 463,00	0,00	0,00	0,00	0,00	0,00	0,00		0,00	0,00
3000	325 - Registo Terreno Doado em 2015		2017		1 500,00	1 500,00	0,00	0,00	0,00	0,00	0,00	0,00		0,00	0,00
2015	3 - Edifício Centro de Dia		1995		249 398,94	249 398,94	0,00	0,00	0,00	0,00	0,00	0,00		0,00	0,00
2015	Comerciais e administrativos		1999		218 254,90	218 254,90	4 365,10	113 492,60	2,00	0,00	4 365,10	0,00		0,00	0,00
2015	Comerciais e administrativos		2008		896 440,66	896 440,66	17 928,81	304 789,77	2,00	0,00	17 928,81	0,00		0,00	0,00
2015	Comerciais e administrativos		2016		20 822,62	20 822,62	416,45	3 748,05	2,00	0,00	416,45	0,00		0,00	0,00
2025	Ativos fiscais recuperados em 2015, 2016 e 2017 (artigo 103.º do IRC)		2019		12 610,65	12 610,65	630,53	3 783,58	5,00	0,00	630,53	0,00		0,00	0,00
2199	Elementos totalmente depreciados		2014		1 935,70	1 935,70	0,00	1 935,70	0,00	0,00	0,00	0,00		0,00	0,00
2010	327 - Prédio Urbano nº 175		2017		5 442,00	5 442,00	108,84	670,72	2,00	0,00	108,84	0,00		0,00	0,00
2010	Valor do terreno		2017		1 814,00	0,00	0,00	0,00	0,00	0,00	0,00	0,00		0,00	0,00
2010	328 - Prédio Urbano nº 173		2017		3 126,00	3 126,00	62,52	500,19	2,00	0,00	62,52	0,00		0,00	0,00
2010	Valor do terreno		2017		1 042,00	0,00	0,00	0,00	0,00	0,00	0,00	0,00		0,00	0,00
2025	350 - Recinto Desportivo da Alagás		2023		14 617,90	14 617,90	730,88	1 461,76	5,00	0,00	730,88	0,00		0,00	0,00
2025	Valor do terreno		2023		4 672,50	0,00	0,00	0,00	0,00	0,00	0,00	0,00		0,00	0,00
1585	Elementos totalmente depreciados		2010		5 327,15	5 327,15	0,00	5 327,15	0,00	0,00	0,00	0,00		0,00	0,00
1595	Elementos totalmente depreciados		2008		2 083,20	2 083,20	0,00	2 083,20	0,00	0,00	0,00	0,00		0,00	0,00
1595	Elementos totalmente depreciados		2010		18 321,06	18 321,06	0,00	18 321,06	0,00	0,00	0,00	0,00		0,00	0,00
1595	Elementos totalmente depreciados		2013		479,70	479,70	0,00	479,70	0,00	0,00	0,00	0,00		0,00	0,00
1650	Elementos totalmente depreciados		2008		3 195,00	3 195,00	0,00	3 195,00	0,00	0,00	0,00	0,00		0,00	0,00
1655	Elementos totalmente depreciados		2008		45 384,30	45 384,30	0,00	45 384,30	0,00	0,00	0,00	0,00		0,00	0,00
1655	Elementos totalmente depreciados		2013		856,08	856,08	0,00	856,08	0,00	0,00	0,00	0,00		0,00	0,00
1655	Elementos totalmente depreciados		2014		4 231,20	4 231,20	0,00	4 231,20	0,00	0,00	0,00	0,00		0,00	0,00
	A TRANSPORTAR ...				1 541 042,18	1 533 313,88	24 243,13	510 459,65			24 243,13	0,00		0,00	0,00

Nº DE IDENTIFICAÇÃO FISCAL

500969264

PERÍODO DE TRIBUTAÇÃO

2025

MAPA DE DEPRECIações E AMORTIZAÇÕES

NATUREZA DOS ACTIVOS:

ACTIVOS FÍSICOS TANGÍVEIS
 ACTIVOS INTANGÍVEIS
 ACTIVOS BIOLÓGICOS NÃO CONSUMÍVEIS
 PROPRIEDADES DE INVESTIMENTO

MÉTODO UTILIZADO:

QUOTAS CONSTANTES
 QUOTAS DECRESCENTES
 OUTRO



IRC

MODELO

32

Pag. 2

Código de acordo com a Lei n.º 20/2008 DE 10/02/2008	Descrição dos elementos do activo	Data		Activos			Depreciações / amortizações e perdas por imparidade contabilizadas no período	Gastos fiscais				Taxes perdas acumuladas	Depreciações / amortizações e perdas por imparidade não aceites como gastos	Depreciações / amortizações e perdas por imparidade recuperadas no período	
		Início de utilização		Valor contabilizado registado	Valor de aquisição ou produção para efeitos fiscais	Número de anos de utilização prevista		Depreciações e amortizações aceites em períodos anteriores	Depreciações e amortizações						Perdas por imparidade aceites no período (art. 36.º CIRC)
		Mes	Ano						Taxa %	Taxa corrigida %	Limite fiscal do período				
(1)	(2)	(3)	(4)	(5)	(6)	(7)	(8)	(9)	(10)	(11)	(12)-(10x6) ou (10x11)	(13)	(14)	(15) = (8) - (13) - (12)	(16)
1665	Mobiliário		2022	1 225,10	1 225,10		153,13	469,39	12,50	0,00	153,13	0,00		0,00	0,00
1665	Mobiliário		2024	3 344,93	3 344,93		418,13	418,13	12,50	0,00	418,13	0,00		0,00	0,00
1665	Mobiliário		2025	1 198,92	1 198,92		149,87	0,00	12,50	0,00	149,87	0,00		0,00	0,00
1660	Elementos totalmente depreciados		2008	5 349,60	5 349,60		0,00	5 349,60	0,00	0,00	0,00	0,00		0,00	0,00
1665	Elementos totalmente depreciados		2008	276,00	276,00		0,00	276,00	0,00	0,00	0,00	0,00		0,00	0,00
1675	Elementos totalmente depreciados		2014	602,70	602,70		0,00	602,70	0,00	0,00	0,00	0,00		0,00	0,00
1680	Elementos totalmente depreciados		2008	1 099,20	1 099,20		0,00	1 099,20	0,00	0,00	0,00	0,00		0,00	0,00
1680	Elementos totalmente depreciados		2008	29 495,80	29 495,80		0,00	29 495,80	0,00	0,00	0,00	0,00		0,00	0,00
1680	Elementos totalmente depreciados		2013	14,87	14,87		0,00	14,87	0,00	0,00	0,00	0,00		0,00	0,00
1680	Máquinas, aparelhos, utensílios e instalações de uso específico		2022	1 473,86	1 473,86		210,46	631,38	14,28	0,00	210,46	0,00		0,00	0,00
1680	Máquinas, aparelhos, utensílios e instalações de uso específico		2024	5 177,05	5 177,05		739,29	739,29	14,28	0,00	739,29	0,00		0,00	0,00
2100	De aquecimento central		2014	6 427,01	6 427,01		428,04	4 708,44	6,86	0,00	428,04	0,00		0,00	0,00
2200	Elementos totalmente depreciados		2009	540,83	540,83		0,00	540,83	0,00	0,00	0,00	0,00		0,00	0,00
2210	Elementos totalmente depreciados		2004	1 892,10	1 892,10		0,00	1 892,10	0,00	0,00	0,00	0,00		0,00	0,00
2210	Aparelhos de ar condicionado		2023	1 219,35	1 219,35		152,42	394,84	12,50	0,00	152,42	0,00		0,00	0,00
2215	Elementos totalmente depreciados		2003	65,08	65,08		0,00	65,08	0,00	0,00	0,00	0,00		0,00	0,00
2215	Elementos totalmente depreciados		2006	124,00	124,00		0,00	124,00	0,00	0,00	0,00	0,00		0,00	0,00
2250	Elementos totalmente depreciados		2013	28 066,86	28 066,86		0,00	28 066,86	0,00	0,00	0,00	0,00		0,00	0,00
2265	Elementos totalmente depreciados		2008	3 575,74	3 575,74		0,00	3 575,74	0,00	0,00	0,00	0,00		0,00	0,00
2265	Elementos totalmente depreciados		2009	159,92	159,92		0,00	159,92	0,00	0,00	0,00	0,00		0,00	0,00
2305	Elementos totalmente depreciados		2010	459,80	459,80		0,00	459,80	0,00	0,00	0,00	0,00		0,00	0,00
2265	Elementos totalmente depreciados		2011	57,98	57,98		0,00	57,98	0,00	0,00	0,00	0,00		0,00	0,00
2265	Elementos totalmente depreciados		2012	1 495,68	1 495,68		0,00	1 495,68	0,00	0,00	0,00	0,00		0,00	0,00
2265	Elementos totalmente depreciados		2013	81,18	81,18		0,00	81,18	0,00	0,00	0,00	0,00		0,00	0,00
	A TRANSPORTAR ...			1 614 495,74	1 626 737,26		26 494,47	591 076,46			26 494,47	0,00		0,00	0,00

Handwritten signature and initials in blue ink.

Nº DE IDENTIFICAÇÃO FISCAL

500969264

PERÍODO DE TRIBUTAÇÃO

2025

MAPA DE DEPRECIações E AMORTIZAÇÕES

NATUREZA DOS ACTIVOS:

ACTIVOS FIXOS TANGÍVEIS

ACTIVOS INTANGÍVEIS

ACTIVOS BIOLÓGICOS NÃO CONSUMÍVEIS


PROPRIEDADES DE INVESTIMENTO

MÉTODO UTILIZADO:

QUOTAS CONSTANTES

QUOTAS DECRESCENTES

OUTRO



IRC

MODELO 32

Pag. 3

Código de acordo com a tabela anexa ao IIR nº 25/2019	Descrição dos elementos do activo	Data		Activos			Depreciações / amortizações e perdas por imparidade contabilizadas no período	Gastos fiscais					Taxas e outras acumuladas	Depreciações / amortizações e perdas por imparidade não aceites como gastos	Depreciações / amortizações e perdas por imparidade recuperadas no período	
		Início de utilização		Valor contabilizado (registo)	Valor de aquisição ou produção para efeitos fiscais	Número de anos de vida útil separada		Depreciações e amortizações aceites em períodos anteriores	Depreciações e amortizações			Perdas por imparidade aceites no período (art. 36º CIRC)				
		Mês	Ano						Taxa %	Taxa anual %	Límite fiscal do período					
(1)	(2)	(3)	(4)	(5)	(6)	(7)	(8)	(9)	(10)	(11)	(12)=(9x10) ou (9x10x11)	(13)	(14)	(15) = (8) - (12) - (13)	(16)	
2265	Elementos totalmente depreciados		2014	1 150,42	1 150,42		0,00	1 150,42	0,00	0,00	0,00	0,00	0,00		0,00	0,00
2265	Elementos totalmente depreciados		2015	166,05	166,05		0,00	166,05	0,00	0,00	0,00	0,00	0,00		0,00	0,00
2265	Elementos totalmente depreciados		2016	3 208,76	3 208,76		0,00	3 208,76	0,00	0,00	0,00	0,00	0,00		0,00	0,00
2265	Elementos totalmente depreciados		2010	4 070,40	4 070,40		0,00	4 070,40	0,00	0,00	0,00	0,00	0,00		0,00	0,00
2265	Elementos totalmente depreciados		2013	2 883,36	2 883,36		0,00	2 883,36	0,00	0,00	0,00	0,00	0,00		0,00	0,00
2300	Elementos totalmente depreciados		2016	3 672,78	3 672,78		0,00	3 672,78	0,00	0,00	0,00	0,00	0,00		0,00	0,00
2315	Televisores		2022	506,89	506,89		72,38	217,14	14,28	0,00	72,38	0,00	0,00		0,00	0,00
2405	Elementos totalmente depreciados		2003	430,00	430,00		0,00	430,00	0,00	0,00	0,00	0,00	0,00		0,00	0,00
2405	Elementos totalmente depreciados		2008	255,00	255,00		0,00	255,00	0,00	0,00	0,00	0,00	0,00		0,00	0,00
2405	Elementos totalmente depreciados		2012	4 365,50	4 365,50		0,00	4 365,50	0,00	0,00	0,00	0,00	0,00		0,00	0,00
2405	Elementos totalmente depreciados		2015	316,11	316,11		0,00	316,11	0,00	0,00	0,00	0,00	0,00		0,00	0,00
2405	Elementos totalmente depreciados		2016	109,47	109,47		0,00	109,47	0,00	0,00	0,00	0,00	0,00		0,00	0,00
2405	Artigos de conforto e decoração - outros		2020	3 345,00	3 345,00		418,13	2 090,66	12,50	0,00	418,13	0,00	0,00		0,00	0,00
2430	Elementos totalmente depreciados		2005	200,00	200,00		0,00	200,00	0,00	0,00	0,00	0,00	0,00		0,00	0,00
2430	Elementos totalmente depreciados		2008	3 061,21	3 061,21		0,00	3 061,21	0,00	0,00	0,00	0,00	0,00		0,00	0,00
2430	Elementos totalmente depreciados		2009	472,50	472,50		0,00	472,50	0,00	0,00	0,00	0,00	0,00		0,00	0,00
2430	Elementos totalmente depreciados		2011	4 113,05	4 113,05		0,00	4 113,05	0,00	0,00	0,00	0,00	0,00		0,00	0,00
2430	Elementos totalmente depreciados		2012	6 276,57	6 276,57		0,00	6 276,57	0,00	0,00	0,00	0,00	0,00		0,00	0,00
2430	Elementos totalmente depreciados		2013	4 137,30	4 137,30		0,00	4 137,30	0,00	0,00	0,00	0,00	0,00		0,00	0,00
2430	Elementos totalmente depreciados		2015	5 062,86	5 062,86		0,00	5 062,86	0,00	0,00	0,00	0,00	0,00		0,00	0,00
2430	Elementos totalmente depreciados		2016	747,20	747,20		0,00	747,20	0,00	0,00	0,00	0,00	0,00		0,00	0,00
2430	Elementos totalmente depreciados		2017	140,00	140,00		0,00	140,00	0,00	0,00	0,00	0,00	0,00		0,00	0,00
2430	Mobiliário		2018	289,05	289,05		36,14	252,91	12,50	0,00	36,14	0,00	0,00		0,00	0,00
2430	Mobiliário		2019	1 270,72	1 270,72		158,04	953,04	12,50	0,00	158,04	0,00	0,00		0,00	0,00
	A TRANSPORTAR ...			1 634 115,94	1 676 967,44		27 179,96	639 430,74			27 179,96	0,00			0,00	0,00

Nº DE IDENTIFICAÇÃO FISCAL

500969264

PERÍODO DE TRIBUTAÇÃO

2025


MAPA DE DEPRECIações E AMORTIZAÇÕES

NATUREZA DOS ACTIVOS:

ACTIVOS FIXOS TANGÍVEIS
 ACTIVOS INTANGÍVEIS
 ACTIVOS BIOLÓGICOS NÃO CONSUMÍVEIS
 PROPRIEDADES DE INVESTIMENTO

MÉTODO UTILIZADO:

QUOTAS CONSTANTES
 QUOTAS DECRESCENTES
 OUTRO



IRC

MODELO 32

Pag. 4

Código de acordo com a tabela anexa ao Decreto-Lei	Descrição dos elementos do activo	Data		Activos			Depreciações / amortizações e perdas por imparidade contabilizadas no período	Gastos fiscais				Taxes perdas amortizadas	Depreciações / amortizações e perdas por imparidade não aceites como gastos	Depreciações / amortizações e perdas por imparidade recuperadas no período		
		Início de utilização		Valor contabilizado registado	Valor de aquisição ou produção para efeitos fiscais	Número de anos de utilidade esperada		Depreciações e amortizações aceites em períodos anteriores	Depreciações e amortizações						Perdas por imparidade aceites no período (art. 38º(1)(C))	
		Mês	Ano						Taxa %	Taxa corrigida %	Limite fiscal do período					
(1)	(2)	(3)	(4)	(5)	(6)	(7)	(8)	(9)	(10)	(11)	(12)-(10x9) ou (8)-(9x11)	(13)	(14)	(15) = (8) - (12) - (13)	(16)	
2300	Elementos totalmente depreciados		2008	299,52	299,52		0,00	299,52	0,00	0,00	0,00	0,00			0,00	0,00
2375	17 - Rodapé Caminha Peugeot Inox 42-20-VQ		2003	95,20	95,20		0,00	95,20	0,00	0,00	0,00	0,00			0,00	0,00
2375	226 - Volkswagen Transporter 63-JT-72		2010	29 028,52	29 028,52		0,00	29 028,52	0,00	0,00	0,00	0,00			0,00	0,00
2375	245 - Transformação Viatura VW 63-JT-72		2011	3 778,93	3 778,93		0,00	3 778,93	0,00	0,00	0,00	0,00			0,00	0,00
2375	244 - Volkswagen Crafter 74-MM-96		2012	39 512,54	25 000,00		0,00	39 512,54	0,00	0,00	0,00	0,00			0,00	0,00
2375	253 - Volkswagen Caddy 01-MP-42 04-MP-42		2012	22 263,65	22 263,65		0,00	22 263,65	0,00	0,00	0,00	0,00			0,00	0,00
2375	325 - Grande Reparação VW-04-MP-42		2017	5 160,94	5 160,94		0,00	5 160,94	0,00	0,00	0,00	0,00			0,00	0,00
2375	351 - Citroen Elétrica AV51PH		2023	34 585,45	34 585,45		8 646,36	17 292,72	25,00	0,00	8 646,36	0,00			0,00	0,00
2200	Elementos totalmente depreciados		1998	1 982,70	1 982,70		0,00	1 982,70	0,00	0,00	0,00	0,00			0,00	0,00
2225	Elementos totalmente depreciados		1999	137,67	137,67		0,00	137,67	0,00	0,00	0,00	0,00			0,00	0,00
2240	Elementos totalmente depreciados		2007	482,64	482,64		0,00	482,64	0,00	0,00	0,00	0,00			0,00	0,00
2240	Elementos totalmente depreciados		2010	1 280,00	1 280,00		0,00	1 280,00	0,00	0,00	0,00	0,00			0,00	0,00
2240	Elementos totalmente depreciados		2015	405,90	405,90		0,00	405,90	0,00	0,00	0,00	0,00			0,00	0,00
2240	Elementos totalmente depreciados		2020	543,90	543,90		0,00	543,90	0,00	0,00	0,00	0,00			0,00	0,00
2251	Elementos totalmente depreciados		2016	165,17	165,17		0,00	165,17	0,00	0,00	0,00	0,00			0,00	0,00
2265	Elementos totalmente depreciados		1999	1 425,02	1 425,02		0,00	1 425,02	0,00	0,00	0,00	0,00			0,00	0,00
2265	Elementos totalmente depreciados		2002	2 299,62	2 299,62		0,00	2 299,62	0,00	0,00	0,00	0,00			0,00	0,00
2265	Elementos totalmente depreciados		2006	39,00	39,00		0,00	39,00	0,00	0,00	0,00	0,00			0,00	0,00
2295	Elementos totalmente depreciados		2000	156,11	156,11		0,00	156,11	0,00	0,00	0,00	0,00			0,00	0,00
2295	Elementos totalmente depreciados		2002	15 643,12	15 643,12		0,00	15 643,12	0,00	0,00	0,00	0,00			0,00	0,00
2315	Elementos totalmente depreciados		2002	1 017,78	1 017,78		0,00	1 017,78	0,00	0,00	0,00	0,00			0,00	0,00
2315	Elementos totalmente depreciados		2011	44,99	44,99		0,00	44,99	0,00	0,00	0,00	0,00			0,00	0,00
2430	Elementos totalmente depreciados		1999	16 947,46	16 947,46		0,00	16 947,46	0,00	0,00	0,00	0,00			0,00	0,00
2430	Mobiliário		2020	117,85	117,85		14,73	73,65	12,50	0,00	14,73	0,00			0,00	0,00
	A TRANSPORTAR ...			1 882 126,62	1 839 888,58		35 841,05	799 507,49			35 841,05	0,00			0,00	0,00

Nº DE IDENTIFICAÇÃO FISCAL

500969264

PERÍODO DE TRIBUTAÇÃO

2025

MAPA DE DEPRECIações E AMORTIZAções

NATUREZA DOS ACTIVOS:

ACTIVOS FÍZICOS TANGÍVEIS

ACTIVOS INTANGÍVEIS

ACTIVOS BIOLÓGICOS NÃO CONSUMÍVEIS

PROPRIEDADES DE INVESTIMENTO

MÉTODO UTILIZADO:

QUOTAS CONSTANTES

QUOTAS DECRESCENTES

OUTRO



IRC

MODELO

32

Pág. 5

Código de acordo com a tabela anexa ao IIR (IRC/2023)	Descrição dos elementos do activo	Data		Activos			Depreciações / amortizações e perdas por imparidade contabilizadas no período	Gastos fiscais					Depreciações / amortizações e perdas por imparidade não aceites como gastos	Depreciações / amortizações e perdas por imparidade recuperadas no período		
		Início de utilização		Valor contabilístico registado	Valor de aquisição ou produção para efeitos fiscais	Número de anos de utilização esperada		Depreciações e amortizações aceites em períodos anteriores	Depreciações e amortizações			Recursos por imparidade aceites no período (art. 39º CIRC)			Taxas constantes acumuladas	
		Mês	Ano						Taxa %	Taxa constante %	Limite fiscal do período (12 x 1040 ou 20 x 1011)					
(1)	(2)	(3)	(4)	(5)	(6)	(7)	(8)	(9)	(10)	(11)	(12)	(13)	(14)	(15) = (8) - (10) - (11)	(16)	
2440	Elementos totalmente depreciados		2009	1 763,44	1 763,44		0,00	1 763,44	0,00	0,00	0,00	0,00			0,00	0,00
2215	Elementos totalmente depreciados		2005	157,90	157,90		0,00	157,90	0,00	0,00	0,00	0,00			0,00	0,00
2215	Elementos totalmente depreciados		2006	165,79	165,79		0,00	165,79	0,00	0,00	0,00	0,00			0,00	0,00
2265	Elementos totalmente depreciados		2015	74,74	74,74		0,00	74,74	0,00	0,00	0,00	0,00			0,00	0,00
2450	Elementos totalmente depreciados		1999	24,32	24,32		0,00	24,32	0,00	0,00	0,00	0,00			0,00	0,00
1586	Elementos totalmente depreciados		2010	157,12	157,12		0,00	157,12	0,00	0,00	0,00	0,00			0,00	0,00
1660	Elementos totalmente depreciados		2014	89,67	89,67		0,00	89,67	0,00	0,00	0,00	0,00			0,00	0,00
2206	Elementos totalmente depreciados		2018	589,17	589,17		0,00	589,17	0,00	0,00	0,00	0,00			0,00	0,00
2215	Elementos totalmente depreciados		2003	351,99	351,99		0,00	351,99	0,00	0,00	0,00	0,00			0,00	0,00
2405	Elementos totalmente depreciados		2008	423,60	423,60		0,00	423,60	0,00	0,00	0,00	0,00			0,00	0,00
2405	Elementos totalmente depreciados		2009	516,31	516,31		0,00	516,31	0,00	0,00	0,00	0,00			0,00	0,00
2405	Elementos totalmente depreciados		2011	2 062,75	2 062,75		0,00	2 062,75	0,00	0,00	0,00	0,00			0,00	0,00
2430	Elementos totalmente depreciados		2004	281,93	281,93		0,00	281,93	0,00	0,00	0,00	0,00			0,00	0,00
2430	Elementos totalmente depreciados		2005	230,00	230,00		0,00	230,00	0,00	0,00	0,00	0,00			0,00	0,00
2430	Mobiliário		2019	906,23	906,23		113,28	679,68	12,50	0,00	113,28	0,00			0,00	0,00
2440	Elementos totalmente depreciados		2016	231,65	231,65		0,00	231,65	0,00	0,00	0,00	0,00			0,00	0,00
TOTAL GERAL				1 876 196,29	1 847 915,19		35 954,33	897 397,55			35 954,33	0,00			0,00	0,00

BALANCETE DIÁRIO RAZÃO

Data: 31.12.2025

Casa do Povo de Alagoas

Ct	Nome da Conta	DIÁRIO		RAZÃO		BALANCETE	
		Débito Mês	Crédito Mês	Débito Acum.	Crédito Acum.	Saldo Devedor	Saldo Credor
11	Caixa	34 761,61	(36 405,11)	486 667,46	(499 422,10)	185,36	
12	Depósitos à ordem	71 666,77	(70 322,63)	676 010,34	(621 356,20)	54 654,14	
21	Clientes e débitos	162 943,77	(12 393,09)	1 020 647,42	(961 976,61)	105 170,73	(38 803,01)
22	Fornecedores	19 068,79	(46 066,40)	260 657,39	(272 296,00)	4 466,65	(23 601,49)
23	Pessoal	26 379,94	(26 518,43)	367 794,69	(367 794,69)		
24	Estado e outras entes públicas	20 761,44	(16 295,95)	174 273,25	(164 286,64)	3 164,32	(13 109,71)
25	Financiamentos obtidos	27 166,75	(26 271,89)	222 510,05	(234 250,26)		(11 774,23)
26	Fundação e patrimônios/recebidos/associados/membros	1 306,26	(898,26)	5 446,91	(5 449,91)		
27	Outras contas a receber e a pagar	67 047,22	(2 326,45)	77 774,26	(71 417,51)	6 656,73	(601,26)
28	Diferimento	1 164,00	(2 319,26)	5 033,24	(2 316,26)	2 713,69	
31	Compras	10 283,04	(4 328,23)	112 053,08	(4 543,23)	107 674,85	(215,00)
35	Matérias-primas, subsídios e de consumo			2 756,75		2 756,75	
41	Investimentos financeiros			3 610,33		3 610,33	
43	Ativos fixos tangíveis		(34,92)	1 699 956,50	(807 110,02)	1 669 924,68	(607 075,90)
44	Ativos intangíveis			231,66	(231,66)	231,66	(231,66)
45	Investimentos em curso			16 563,63		16 563,63	
51	Fundos				(202 629,94)		(202 629,94)
55	Reservas				(6 716,59)		(6 716,59)
56	Recursos transferidos	24 061,41		208 556,95	(566 115,18)	208 556,95	(906 115,18)
60	Outras variações nos fundos patrimoniais				(142 350,40)		(142 350,40)
62	Fornecimento e serviços externos	22 382,88	(390,14)	141 822,47	(3 519,45)	107 043,02	
63	Gastos com o pessoal	42 294,86	(65 836,72)	991 446,00	(53 774,80)	466 076,20	
66	Outros gastos	1 254,66		2 488,74	(4,00)	2 488,74	
69	Gastos de financiamento	41,87		762,42		762,42	
71	Vendas		(1 425,60)		(19 111,41)		(19 111,41)
72	Prestações de serviços	38 254,23	(107 020,96)	470 160,12	(1 216 160,02)	3 247,76	(751 246,16)
75	Subsídios, doações e legados à exploração		(1 215,88)		(19 193,48)		(19 193,48)
76	Outros rendimentos		(36,95)		(4 143,44)		(4 143,44)
81	Resultado líquido do período		(24 061,41)	24 061,41	(24 061,41)		
Totais:		520 716,69	(520 716,69)	7 624 971,83	(7 624 971,83)	3 001 012,78	(3 001 012,78)

Pág. 1

BALANCETE DIÁRIO RAZÃO

Data: 31.12.2025

Casa do Povo da Alagoa

Ct	Nome da Conta	DIARIO		RAZAO		BALANCETE	
		Débito Mês	Crédito Mês	Débito Acum.	Crédito Acum.	Saldo Devedor	Saldo Credor
11	Caixa			899 807,48	(499 432,10)	180,38	
12	Depósitos à ordem			876 010,34	(821 356,20)	54 654,14	
21	Clientes e clientes			1 008 647,42	(991 878,51)	106 170,72	(38 502,91)
22	Fornecedores			290 997,38	(272 390,00)	4 480,88	(29 601,48)
23	Pessoal			367 754,88	(367 754,88)		
24	Estado e outros entes públicos			174 273,25	(184 288,64)	5 184,32	(13 199,71)
25	Financiamentos costos			322 819,00	(334 260,26)		(11 774,23)
26	Fundações, associações, sociedades, consórcios e outras entidades			5 448,91	(5 448,91)		
27	Outros contas a receber e a pagar		(72 736,14)	77 774,90	(145 153,04)	6 896,73	(74 237,47)
28	Diferimento			5 030,24	(2 310,36)	2 719,88	
31	Compras	215,00	(107 674,85)	112 218,00	(112 218,00)		
33	Materiais-primas, subsidiários e de consumo	107 674,85	(107 464,38)	110 473,60	(107 464,38)	3 009,22	
41	Investimentos financeiros			3 610,33		3 610,33	
43	Ativos fixos tangíveis		(35 954,33)	1 863 959,50	(843 065,15)	1 609 924,08	(943 030,23)
44	Ativos intangíveis			231,88	(231,88)	231,65	(231,65)
45	Investimentos em curso			18 563,53		18 993,00	
51	Fundo				(352 829,94)		(257 829,94)
52	Reservas				(8 716,59)		(8 716,59)
56	Resultados transferidos			208 598,98	(906 115,18)	208 598,98	(906 115,18)
59	Quais variações nos fundos patrimoniais	7 715,51		7 715,51	(142 390,40)		(134 674,89)
61	Custo das mercadorias vendidas e materiais consumidos	107 248,98		107 248,98		107 248,98	
62	Fornecimento e serviços externos			141 822,47	(3 979,45)	137 843,02	
63	Gastos com o pessoal	73 736,18		636 681,18	(10 774,80)	641 806,38	
64	Gastos de depreciação e de amortização	35 954,33		36 964,33		35 954,33	
68	Outros gastos			2 480,74	(6,00)	2 480,74	
69	Gastos de financiamento			782,40		782,42	
71	Vendas				(18 111,41)		(18 111,41)
72	Prestações de serviços			470 180,12	(1 218 180,52)	3 247,76	(751 248,18)
73	Subsídios, doações e legados à exploração				(19 193,48)		(19 193,48)
79	Outros rendimentos		(7 715,81)		(11 891,05)		(11 891,05)
81	Resultado líquido do período			24 061,41	(24 061,41)		
Totais:		332 545,35	(332 545,35)	7 357 517,18	(7 357 517,18)	3 110 488,29	(3 110 488,29)

Pág. 1

BALANCETE DIÁRIO RAZÃO

[Handwritten signatures and initials]
 Date: 31.12.2025

Casa do Povo da Alagoa

Ct	Nome da Conta	DIÁRIO		RAZÃO		BALANCETE	
		Débito Mês	Crédito Mês	Débito Acum.	Crédito Acum.	Saldo Devedor	Saldo Credor
11	Caixa			489.607,48	(489.422,10)	185,38	
12	Depósitos à ordem			876.010,34	(821.386,20)	54.624,14	
21	Clientes - a receber			1.038.647,42	(981.879,61)	106.170,72	(38.502,91)
22	Fornecedores			250.957,38	(272.296,05)	4.466,65	(28.001,48)
23	Fiscal			387.794,89	(367.794,89)		
34	Estados e outros entes públicos			174.273,25	(184.288,64)	3.184,32	(13.188,71)
35	Financiamentos obtidos			322.510,05	(334.295,28)		(11.774,23)
26	Fundação de reserva de dividendos/reserva de lucros/reserva de manutenção			8.446,01	(5.449,87)		
27	Outras contas a receber e a pagar			77.774,25	(146.150,69)	6.868,73	(74.237,47)
28	Diferimentos			9.033,24	(2.318,06)	3.713,88	
31	Compras			112.216,08	(110.216,08)		
33	Materiais-primas, subprodutos e de consumo			110.473,60	(107.464,30)	3.009,22	
41	Investimentos financeiros			3.010,33		3.610,33	
43	Ações não negociadas			1.899.958,58	(843.065,15)	1.869.024,58	(643.070,23)
44	Ações negociadas			231,65	(231,65)	231,65	(231,65)
45	Investimentos em curso			18.562,53		18.963,63	
51	Fundo					(252.029,84)	(252.029,84)
55	Reservas					(8.716,58)	(8.716,58)
56	Resultado transferido			208.558,05	(368.115,18)	308.596,95	(905.115,18)
59	Outras variações nos fundos patrimoniais			7.715,81	(142.260,40)		(134.634,70)
61	Custo das mercadorias vendidas a matérias consumidas		(107.249,38)	107.249,38	(107.249,38)		
62	Fornecedores e serviços externos		(137.843,02)	141.822,47	(141.822,47)		
63	Gastos com o pessoal		(541.858,38)	635.581,18	(635.581,18)		
64	Gastos de depreciação e de amortização		(35.954,33)	35.954,33	(35.954,33)		
68	Outros gastos		(2.480,74)	2.486,74	(2.488,74)		
69	Gastos de financiamento		(780,42)	780,42	(780,42)		
71	Vendas	19.111,41		19.111,41	(19.111,41)		
72	Prestações de serviços	751.248,18	(3.247,75)	1.021.428,28	(1.221.428,28)		
75	Subsídios, doações e legados à exploração	19.100,48		19.183,48	(19.183,48)		
76	Quintos (rendimentos)	11.561,05		11.961,05	(11.961,05)		
81	Resultado líquido do período	857.213,96	(829.944,05)	881.375,37	(853.425,44)	27.948,93	
Totais:		1.658.728,06	(1.658.728,06)	9.018.245,24	(9.018.245,24)	2.309.074,19	(2.309.074,19)

BALANCETE GERAL

Mês 12 / Dezembro

Data: 31.12.2025

Casa do Povo da Alagoa

Nº de conta	Nome da Conta	Débito Mês	Crédito Mês	Débito Acum.	Crédito Acum.	Saldo Devidor	Saldo Credor
11	CADA	34.761,41	-38.405,11	489.607,46	-499.423,19	185,34	
11.1	Casa	32.905,61	-37.040,75	487.212,54	-497.027,18	185,34	
11.3	Cheques Pendentes Conciliação Bancária	1.855,80	-1.364,36	2.394,92	-2.394,92		
12	DEPÓSITOS À ORDEM	71.866,77	-73.023,83	876.810,34	-821.356,28	54.634,14	
12.1	Millem BCP	2.915,44	-11.421,34	84.397,23	-99.486,98	14.910,25	
12.2	CGD nº 08420581800330	89.680,33	-66.791,49	791.579,40	-701.869,22	8.709,24	
12.3	CGD nº 08420005607413051			34,60		34,60	
21	CLIENTES E DEVEDORES	182.543,77	-72.393,89	1.028.647,42	-961.979,81	106.176,72	-38.502,91
21.1	Clientes e Devedores c/c	83.469,73	-29.466,55	576.188,34	-476.543,21	99.645,13	-73,26
21.1.1	Clientes gerais	10.061,42	-1.322,25	27.424,73	-11.424,79	16.000,00	
21.1.1.1	Clientes gerais - AM	10.061,42	-1.322,25	27.424,73	-11.424,79	16.000,00	
21.1.1.1.000022	SU ELETRICIDADE	1,43	-123,20	234,73	-234,70		
21.1.1.1.000154	Município de Portalegre	10.000,00		30.000,00	-10.000,00	10.000,00	
21.1.1.1.000174	Centro de Saúde de Portalegre		-1.000,00	1.000,00	-1.000,00		
21.1.1.7	Clientes	43.459,35	-20.242,30	554.674,19	-488.100,49	89.643,70	-73,26
21.1.1.7.1	Clientes c/c	43.459,35	-20.242,30	554.674,19	-488.100,49	89.643,70	-73,26
21.1.1.7.1.000022	SU ELETRICIDADE		-30,47	30,47	-30,47		
21.1.1.7.1.000037	Margarida Eugénia de Moraes	381,05	-361,05	4.145,19	-3.796,14	351,05	
21.1.1.7.1.000102	Ara Duarte			365,05		365,05	
21.1.1.7.1.000163	Isabel Marques Garcia			31,33		31,33	
21.1.1.7.1.000211	Anabela Conceição Topadinhos Largo			31,41		31,41	
21.1.1.7.1.000212	Maria José Cardoso Costa Calado			197,08		197,08	
21.1.1.7.1.000240	Nerolisa Mourato Lana			316,68		316,68	
21.1.1.7.1.000258	João Alexandre Chambal			7,63		7,63	
21.1.1.7.1.000259	Júlia Pereira Silva			35,17		35,17	
21.1.1.7.1.000260	Maria Cláudia Cavaca Dias			621,15		621,15	
21.1.1.7.1.000261	José Manuel Maria André			2.799,04		2.799,04	
21.1.1.7.1.000266	Fernando Luis Cardoso Calharia			520,90		520,90	
21.1.1.7.1.000269	Mário Fernandes Marques				-75,20		-75,20
21.1.1.7.1.000311	Maria Fátima Rovisco	1.080,40	-1.080,40	14.839,29	-13.899,00	1.080,40	
21.1.1.7.1.000312	Isolina de Conceição Nóbrega			294,49		294,49	
21.1.1.7.1.000313	Nazária Maria Carvalho Brinquinho Pereira			1.165,13		1.165,13	
21.1.1.7.1.000315	João Fernando Faria Martins	707,51		9.016,08	-6.361,04	1.435,02	
21.1.1.7.1.000323	João Luís Miranda Saboia			244,60	-244,60		
21.1.1.7.1.000324	Maria Antónia Moreira Rosa Amargoso			10.281,88		10.281,88	
21.1.1.7.1.000326	João Francisco Coelho Bekker			193,09		193,09	
21.1.1.7.1.000340	Manuel César Barroqueiro Azeiteiro			254,60		254,60	
21.1.1.7.1.000343	Abelardo Mourato Calhoso	1.320,00	-860,00	9.204,50	-9.204,50		
21.1.1.7.1.000345	Maria Lúcia Refaia Calado	1.280,00		15.938,68	-13.078,69	2.860,00	
21.1.1.7.1.000348	Sofia do Rosário Coelho	35,44		2.190,54	-2.190,54		
21.1.1.7.1.000347	Maria do Rosário Nunes Serra	1.121,00	-1.121,00	15.445,50	-14.324,50	1.121,00	
21.1.1.7.1.000349	José Manuel Ribeiro	714,58		9.956,12	-8.526,16	1.429,96	
21.1.1.7.1.000354	Joaquina Gonçalves Martins	845,00		13.774,26	-7.579,76	3.394,50	
21.1.1.7.1.000359	Conceição Cláudia Belo	898,76		11.075,76	-1.977,92	3.597,79	
21.1.1.7.1.000360	Gloria do Oito de Estrela Vargas	2.594,16		10.150,06	-10.159,06		
21.1.1.7.1.000367	Olga de Jesus Cabral das Viratim	1.083,00		14.945,04	-12.790,10	2.155,94	
21.1.1.7.1.000368	Rosalinda Fátima Gonçalves			5.058,61	-4.675,61	383,00	
21.1.1.7.1.000370	José Maria Pereira Capoto			3.134,25	-3.134,25		
21.1.1.7.1.000372	Rafael Miranda Saboia	101,12		6.471,61	-6.471,61		
21.1.1.7.1.000374	Geacilda Bruno Maria Mendes	753,01	-775,91	10.594,62	-9.641,01	753,01	
21.1.1.7.1.000377	Argélia Encarnação Almeida Marques	110,88	-118,88	1.536,63	-1.417,25	116,88	
21.1.1.7.1.000378	Maria Rosa Carvalho Nicoles			6.730,54	-6.730,54		
21.1.1.7.1.000382	Gracinda Maria Lopes	741,07	-746,42	9.547,19	-8.896,12	741,07	
21.1.1.7.1.000384	Maria Miranda Saboia			8.626,82	-8.626,82		
21.1.1.7.1.000386	Leopoldina Narciza Bernardo Salgueiro	403,26	-421,02	5.603,09	-4.616,24	805,52	
21.1.1.7.1.000389	Dina de Carvalho Noboa	762,49	-777,30	10.432,14	-8.930,76	1.501,38	
21.1.1.7.1.000389	Maria Fátima Lázaro			1.402,15	-1.402,15		
21.1.1.7.1.000392	Justina Leocádia Maria Apolônio Crispim	1.940,12		14.390,03	-12.267,36	2.122,67	
21.1.1.7.1.000394	Antônio Marinho de Jesus	697,59	-812,08	12.502,76	-10.797,60	1.705,16	
21.1.1.7.1.000396	Ricardina Rosa Rita Mão de Ferro Rodrigues	1.023,82	-1.023,82	14.815,70	-13.791,68	1.023,82	
A transportar:		133.716,16	-128.370,63	1.654.617,21	-1.546.956,59	108.420,62	-75,20

BALANCETE GERAL

Mês 12 / Dezembro

Data: 31.12.2025

Casa do Povo da Alagoa

Nº de conta	Nome da Conta	Débito Mês	Crédito Mês	Débito Acum.	Crédito Acum.	Saldo Devedor	Saldo Credor
	Transporte:	159 348,96	-146 286,49	1 961 726,74	-1 787 321,51	154 400,43	-76,20
21.8.1.1.00007	Margarida Eugênia de Matos	351,05	-351,05	3 794,14	-3 794,14		
21.8.1.1.00010	Ana Duarte				-72,21		-72,21
21.8.1.1.00010	Bibia Carvalho Neves				-257,59		-257,59
21.8.1.1.00016	Antônio Carneiro Benarito			0,10		0,10	
21.8.1.1.00017	Antônia Mourão Calhaço	511,34	-358,57	725,67	-583,70	142,97	
21.8.1.1.00018	Joaquim Gonçalves Martins	632,93	-1 486,02	6 012,69	-12 942,43		-4 929,74
21.8.1.1.00021	Maria José Casanova Costa Cabral			40,27		40,27	
21.8.1.1.00021	Manuel Fernandes Rozário				-94,96		-94,96
21.8.1.1.00021	Maria Joaquina Gonçalves Ceia			41,40		41,40	
21.8.1.1.00021	Ana Hilária de Carvalho			51,08		51,08	
21.8.1.1.00021	Deolinda Pires			14,58		14,58	
21.8.1.1.00022	Enília Silva Pinto			4,63		4,63	
21.8.1.1.00022	José Gaspar Angelino			6 903,35	-7 310,78	392,57	
21.8.1.1.00023	Rosa Francisca Maria Batista Afonso Vivez				-57,43		-57,43
21.8.1.1.00023	Conceição Cláudio Bolo	618,22	-1 680,46	6 096,21	-14 337,22		-5 741,01
21.8.1.1.00023	Gléria do Cêtu da Estrela Viagas			10 788,82	-10 788,82		
21.8.1.1.00023	Celso Miroslaw Lasão			292,50		292,50	
21.8.1.1.00023	Maria Tomáza Duarte Mourão			24,42		24,42	
21.8.1.1.00024	Defina da Conceição Martins				-5,61		-5,61
21.8.1.1.00024	Sofia do Rosário Coelho			2 752,65	-2 175,84	76,81	
21.8.1.1.00024	Laurinda de Jesus Fernandes			4,04		4,04	
21.8.1.1.00029	Maria Rosa Carvalho Hockzu	46,37		7 428,93	-7 428,93		
21.8.1.1.00029	Lucilia Conceição Martins Salgueiro	188,27	-1 341,09	188,27	-1 388,27		-1 300,00
21.8.1.1.00029	Amélia de Jesus Barata				-2,88		-2,88
21.8.1.1.00029	Rafael Miranda Saboio		-22,00	7 450,38	-7 450,38		
21.8.1.1.00029	Josiana Mártir Azeiteira				-1 284,24		-1 284,24
21.8.1.1.00029	José Marques Maria Araújo				-150,12		-150,12
21.8.1.1.00029	Dandara Bruno Meira Martins	775,91	-775,91	10 321,69	-10 260,11	61,78	
21.8.1.1.00029	Ogei de Jesus Cabrinhas Vintém	1 304,67	-1 268,09	14 094,77	-14 885,32		-789,55
21.8.1.1.00029	Posidônio Pires Gonçalves			4 676,01	-4 635,25	41,26	
21.8.1.1.00028	Teresa Carvalho Vaz Miranda			6 563,77	-6 563,77		
21.8.1.1.00028	Cimélio dos Reis Mourato Calhaço Santos			325,93		321,93	
21.8.1.1.00029	Maria Idalina Lourenço			44,22		44,22	
21.8.1.1.00029	José Luiz Dias Gêlo				-0,06		-0,06
21.8.1.1.00029	Maria do Rosário Nunes Serra	1 514,23	-1 138,65	14 717,73	-13 364,88	1 352,85	
21.8.1.1.00029	José Manuel Ribeiro	369,58	-765,16	6 915,74	-9 560,53		-644,79
21.8.1.1.00030	João Antônio Raposo Carilho	1 800,00	-600,00	6 350,00	-8 250,00		
21.8.1.1.00030	José Maria Pereira Capela			5 466,64	-3 486,64		
21.8.1.1.00030	José Pontes Pereira				-186,29		-186,29
21.8.1.1.00031	Maria Pires Novaco	2 367,60	-1 197,05	10 194,03	-14 396,48	636,04	
21.8.1.1.00031	Nizário Maria Carvalho Branquinho Paolino			2,40		2,40	
21.8.1.1.00031	Maria de Lurdes Trindade Baptista Tráquil			54,26		54,26	
21.8.1.1.00031	João Fernando Pardo Martins	362,44	-766,67	6 743,48	-9 005,48		-1 057,50
21.8.1.1.00031	Arminda Piedade Fé				-0,00		-0,00
21.8.1.1.00031	Maria de Fátima da Silva Regina Santos				-685,24		-685,24
21.8.1.1.00032	João Manuel Parreira Facendes			24,22		24,22	
21.8.1.1.00032	Jacinto Miranda Saboio			36,60		36,60	
21.8.1.1.00032	Tomaz Fonseca Salvadora Calado				-47,00		-47,00
21.8.1.1.00032	Maria Antonia Moreno Bica Arrigunha				-446,39		-446,39
21.8.1.1.00032	Idelino Maria Chantel Marmato			2,89		2,89	
21.8.1.1.00032	Maria Antônia Bicho Castelhano				-254,60		-254,60
21.8.1.1.00034	Maria Luiza Reis de Calado	950,07	-1 308,79	14 110,65	-15 184,98		-1 069,33
21.8.1.1.00032	Gracinda Maria Lopes	1 194,70	-94,00	2 061,36	-1 827,77	233,58	
21.8.1.1.00032	Jaques Marques Salvo				-11,55		-11,55
21.8.1.1.00034	Maria Miranda Saboio	0,04		10 351,97	-10 391,07		
21.8.1.1.00035	Leopoldina Narcisa Bernardo Salgueiro	821,02	-403,36	4 816,54	-5 461,94		-645,40
21.8.1.1.00036	Dina de Carvalho Mourão	707,62	-751,21	6 544,19	-8 763,89		-762,70
21.8.1.1.00037	José Pequeno Diniz				-0,13		-0,13
21.8.1.1.00039	Maria Rosa Lácio	0,03		1 402,18	-1 402,18		
21.8.1.1.00039	Ildeu Machado Nabaz			71,70		71,70	
21.8.1.1.00039	Maria José Castanho			22,00		22,00	
21.8.1.1.00039	Josquina Leocádes Maria Apolônio Crispim	687,84	-1 125,24	12 827,69	-13 686,35		-370,66
	A transportar:	174 555,37	-161 642,32	2 159 784,69	-2 022 183,14	158 173,91	-21 492,65

Pag. 3

BALANCETE GERAL

Mês 12 / Dezembro



Data: 31.12.2025

Casa do Povo de Alagoa

Nº da conta	Nome da Conta	Débito Mês	Crédito Mês	Débito Acum.	Crédito Acum.	Saldo Devedor	Saldo Credor
	Transporte:	174 555,37	-161 642,32	2 159 764,40	-2 022 103,14	159 173,91	-21 482,65
21.8.1.1.000393	Manuel Andréio Delgado Crespin			31,00		31,00	
21.8.1.1.000394	Antônio Matira de Jesus	1 456,24	-944,13	11 234,70	-11 953,70		-719,00
21.8.1.1.000396	Ricardino Rosa Rita Mão de Ferro Rodrigues	2 173,92	-1 023,62	14 691,00	-14 021,88		
21.8.1.1.000398	Torres da Piedade Curcio Serra	746,80	-1 151,30	13 448,30	-15 242,74		-1 794,04
21.8.1.1.000406	Beatrix Crespo Garcia		-816,40	626,40	-816,40	50,00	
21.8.1.1.000407	Argélia Cardozo Figueira				-64,36		-64,36
21.8.1.1.000409	Maria do Conceição Delgado Carvalho	599,29	-143,51	604,50	-604,50		
21.8.1.1.000411	Antônio Abano de Silva Santos	1 201,69	-394,34	12 647,68	-12 592,24	55,44	
21.8.1.1.000412	Fátima de Jesus Castelhano Henriques Morgado				-0,18		-0,18
21.8.1.1.000414	Adélia Rosa			7 811,93	-7 893,17		-82,24
21.8.1.1.000416	Maria Isabel Vitor Antonio Lamejo	2 568,64	-1 022,35	13 216,06	-13 025,52	191,44	
21.8.1.1.000418	Manuel Triguero da Cruz	1 223,59	-663,25	7 666,61	-8 021,58		-354,97
21.8.1.1.000419	Catarina Belo da Silva Lopes	1 703,02	-870,56	9 663,00	-10 302,74		-669,74
21.8.1.1.000422	Diamantino Henriques da Silva	672,98	-603,00	4 887,35	-5 369,72		-471,97
21.8.1.1.000423	Maria Odair Henriques da Silva	2 332,73	-1 132,95	10 631,04	-10 763,50		-131,66
21.8.1.1.000424	Maria José Carvalho Casado	606,41	-686,03	10 587,71	-11 179,67		-591,96
21.8.1.1.000425	Maria Lélia Maria Calado Diniz				-30,85		-30,85
21.8.1.1.000426	Maria Carolina Fernandes Martins Mateus	2 901,14	-701,66	6 520,52	-7 626,72		-1 056,60
21.8.1.1.000427	João do Resurreição Príncipe Dias				-25,63		-25,63
21.8.1.1.000431	Maria Flora Ramalhas Venâncio Garcia		-676,12	5 771,06	-4 348,08		-676,12
21.8.1.1.000433	Alvi Domingos de Conceição Mateus	717,41	-702,91	4 271,06	-4 974,87		-702,91
21.8.1.1.000434	Augusto Lopez Miranda Neves				-117,80		-117,80
21.8.1.1.000436	Joaquim Maria Dama Espantoso	677,04	-430,14	4 716,44	-4 716,44		
21.8.1.1.000439	Luziviana Rosa Casado Freixo Espantoso			1 265,71	-1 265,60	1,01	
21.8.1.1.000442	Lúcia Conceição Martins Salgueiro	28,22		28,22	-28,22		
21.8.1.1.000444	Antônia das Neves Palóida				-125,65		-125,65
21.8.1.1.000445	Georgina Leocádia Narciso Pedro	621,00	-650,00	6 491,25	-6 122,16	329,00	
21.8.1.1.000448	Augusta Francosquinto Casaca Almeida	1 047,15	-671,30	7 600,35	-8 069,67		-469,32
21.8.1.1.000447	Manuel Rosa Almeida	1 064,02	-431,35	6 504,72	-7 031,15		-666,43
21.8.1.1.000449	Maria José Duarte Mourato	657,85	-657,85	8 286,67	-8 286,67		
21.8.1.1.000450	Mário Miguel Batista Mourato	1 160,98	-1 150,00	14 602,45	-14 677,00	25,45	
21.8.1.1.000451	Antônio de Jesus Maurício Casapico Pinheiro			453,61	-453,61		
21.8.1.1.000452	Maria do Anjo Baptista Moura Baginha	15,01		15,01	-15,01		
21.8.1.1.000454	Faustina Rosa Marmelo Serapico Mourato	1 479,68	-895,73	14 313,71	-15 065,82		-752,11
21.8.1.1.000455	Joaquim Manuel Michado Nolasco	377,64	-186,82	2 207,00	-2 331,37		-63,51
21.8.1.1.000456	Fernanda José da Graça Bicho	202,21		202,21	-202,21		
21.8.1.1.000458	Emília das Neves Vaz Almeida	1 381,02	-680,00	7 064,59	-7 904,59		
21.8.1.1.000459	Delfim António Caramelo Azevedo		-481,27	1 320,00	-1 801,27		-481,27
21.8.1.1.000460	Maria de Lurdes Lages Ferreira da Fonseca	28,59	-600,00	879,59	-1 475,59		-600,00
21.8.1.1.000461	Câmara Municipal de Portalegre			2 323,50	-2 323,50		
21.8.1.1.000462	Rafael Clemente Almeida Grilo	1 519,77	-734,10	7 371,87	-7 227,83	144,04	
21.8.1.1.000463	Joséquina Mendes de Silva Rodrigues			2 687,54	-2 687,54		
21.8.1.1.000464	Antônia Maria Ferreira	1 242,00	-621,00	5 626,00	-5 626,00		
21.8.1.1.000466	Luísinho de Jesus Bento Lameira			3 241,54	-4 240,25		-1 007,71
21.8.1.1.000467	José Borala Vicente Gonçalves			440,01	-440,01		
21.8.1.1.000468	Maria Glória Salão Dias Almeida	403,70	-201,85	1 616,00	-1 616,85		
21.8.1.1.000469	Francisca Neves Fitas Belchior		-293,16	1 172,64	-1 465,80		-293,16
21.8.1.1.000470	Francisco Fernandes Belchior		-690,00	2 400,00	-3 090,00		-600,00
21.8.1.1.000471	José António Brás Pereira	670,00	-577,66	1 274,11	-1 851,77		-577,66
21.8.1.1.000472	Catarina de Lurdes Casa D'Anjo Rodrigues		-620,00	1 200,00	-1 880,00		-680,00
21.8.1.1.000473	Idalina Jesus Esteves Abade Santinho	662,02		662,02	-630,74	46,80	
21.8.1.1.000474	Manuel Paulo de Almeida Santinho	145,13	-762,17	367,09	-1 475,68		-1 117,99
21.8.1.1.000475	Maria do Conceição Nicolau		-1 212,55	2 367,00	-3 570,06		-1 212,55
21.8.1.1.000476	Centro de Saúde de Portalegre	700,00	-1 260,00	1 200,00	-1 260,00		
21.8.1.1.000477	José Pires Lopes	405,00		405,00	-405,00		
21.8.1.1.000479	Antônio Tavares Delgado	37,73	-487,77	107,24	-487,77		-380,53
21.8.1.1.000480	Antônio Fausto Pinheiro Bragança		-560,00		-560,00		-560,00
21.8.1.1.000481	Ana Maria de Jesus de Conceição		-300,24		-300,24		-300,24
22	FORNECEDORES	19 058,79	-48 090,40	290 057,38	-272 296,03	4 460,85	-25 801,43
22.1	Fornecedores c/c	19 058,79	-48 090,40	245 652,39	-272 296,03	135,85	-25 801,49
22.1.1	Fornecedores gerais	19 058,79	-48 090,40	245 652,39	-272 296,03	135,85	-25 801,49
	A transportar:	200 431,36	-189 022,03	2 464 265,22	-2 262 707,91	160 910,22	-30 502,31

Página 4

BALANCETE GERAL

Mês 12 / Dezembro

Data: 31.12.2026

Casa do Povo da Alagoa

Nº de conta	Nome da Conta	Débito Mês	Crédito Mês	Débito Acum.	Crédito Acum.	Saldo Devedor	Saldo Credor
	Transporte:	206 431,93	-189 022,93	2 434 265,22	-2 262 757,91	169 018,23	-58 502,91
22.1.1.1.00000	Farmaceuticos gerais AM	19 058,75	-48 056,40	246 652,39	-272 298,09	166,86	-36 601,49
22.1.1.1.00002	Teresa Machado & Associados, Lda	307,30	-307,50	2 450,00	-3 857,50		-307,50
22.1.1.1.00006	Albigei - Produtos Alimentares, Lda		-190,74	2 208,24	-2 398,98		-190,74
22.1.1.1.00009	Santagel - Produtos Alimentares, Lda	731,19	-452,93	6 113,61	-4 966,49		-452,93
22.1.1.1.00022	SU ELETRICIDADE	132,19	-13,39	258,88	-171,57	87,31	
22.1.1.1.00025	Rebato Falado - Imprensa, Comunicação e Eventos, Lda			45,00	-45,00		
22.1.1.1.00032	Henrique Jimenes, Lda	152,02	-218,31	3 260,78	-3 480,07		-319,31
22.1.1.1.00037	FT Comunicações, SA		-35,42	38,42	-38,42		
22.1.1.1.00038	Edmundo Daniel Indústria e Comércio de Carnes, Lda	346,99		5 585,17	-3 987,96		-82,79
22.1.1.1.00050	Beiragor - Produtos Alimentares Cervejados, SA		-94,32	3 032,59	-3 026,91		-94,32
22.1.1.1.00054	Motones, Lda		-733,00		-733,00		-733,00
22.1.1.1.00059	Luís Filipe da Mota Banco	1 630,16		1 820,16	-1 820,16		
22.1.1.1.00057	Imporquima - Indústria Portuguesa de Produção Quím			508,62	-508,62		
22.1.1.1.00060	Tammany, Unipessoal, Lda	1 500,17	-1 541,92	20 480,74	-22 427,84		-1 947,10
22.1.1.1.00062	Associação de Bombeiros Voluntários de Portugal	58,25	-282,18	527,75	-527,75		
22.1.1.1.00064	Selinhos - Sociedade Comercial de Carnes, Lda	697,58	-697,67	6 849,04	-7 596,71		-697,67
22.1.1.1.00068	Manuel Rui Amorim Neto, Lda	100,20		1 336,66	-1 336,66		
22.1.1.1.00068	Artido, SA	1 198,12	-1 527,77	17 720,89	-19 280,44		-1 597,56
22.1.1.1.00070	Megaplex - Equipamento Informático, Lda		-493,44	1 812,47	-2 015,97		-403,50
22.1.1.1.00083	Jode Assis, Lda		-2 892,96	4 832,10	-7 026,06		-2 892,96
22.1.1.1.00086	Abinglans, Lda			2 836,10	-2 836,10		
22.1.1.1.00097	Vocafina, SA	98,67	-106,72	300,09	-474,61		-106,72
22.1.1.1.00094	Alvarcongelados - Produtos Alimentares, Lda		-6,20	304,79	-334,79		
22.1.1.1.00097	Margarida Eugénia de Melo		-1 194,00	427,02	-1 821,20		-1 194,19
22.1.1.1.00137	ICPLUS - Produtos Alimentares, Unipessoal, Lda	36,51	-49,01	769,80	-616,83		-49,01
22.1.1.1.00138	Maria Dias, Lda	670,70	-930,76	6 704,13	-9 655,22		-931,09
22.1.1.1.00139	Ricardo José Andrade Monteiro			310,00	-310,00		
22.1.1.1.00158	Fontagat - Artes Gráficas, Soc. Unip., Lda			110,70	-110,70		
22.1.1.1.00168	Nelson Cesar Barreto Argente			90,40	-90,40		
22.1.1.1.00169	Sergio Miguel Figueira Gaitira Sociedade Unipessoal L	319,92	-134,61	5 310,70	-3 451,21		-734,61
22.1.1.1.00173	Empreiteira Indústria e Comércio Avoa Lda	361,62	-221,28	3 320,60	-3 949,80		-221,28
22.1.1.1.00187	SUBIS ENERGIA PORTUGAL, S.A.		-3 055,64	11 561,49	-14 617,04		-3 055,64
22.1.1.1.00198	ZUNICHINSURANCE PLC - SUCURSAL EM PORTUG			1 822,78	-1 822,78		
22.1.1.1.00203	TABELA INDISPENSÁVEL - UNIPESSOAL LDA	240,00		2 813,42	-2 813,42		
22.1.1.1.00207	EXTINCOVOA, UNIPESSOAL LDA	60,89		1 404,37	-1 404,37		
22.1.1.1.00217	RAMOS & PEREIRA LDA	238,27	-281,39	2 596,62	-2 856,91		-261,39
22.1.1.1.00281	CONSTRUÇÕES FERALMEIDA, LDA		-1 950,00		-1 950,00		-1 950,00
22.1.1.1.00278	PAPELCLIAN - UNIPESSOAL LDA			872,64	-872,64		
22.1.1.1.00278	ORIGINATIVA UNIPESSOAL LDA	1 713,31	-2 235,82	26 423,90	-29 214,10		-3 190,20
22.1.1.1.00305	FRESENIUS KABI PHARMA PORTUGAL LDA	314,89	-380,36	4 977,47	-5 167,12		-129,65
22.1.1.1.00324	UDPES - UNIÃO DISTRIAL DAS INSTITUIÇÕES PAR			240,00	-240,00		
22.1.1.1.00325	EDP COMERCIAL - COMERCIALIZAÇÃO DE ENERGIA,	1 270,63	-3 022,51	23 464,73	-28 888,42		-2 423,69
22.1.1.1.00330	GABRIEL & SILVA - FRUTAS, LDA	428,30	-264,25	3 442,92	-3 574,00		-161,08
22.1.1.1.00336	FADARSA SÓNIA E MÁRIO, LDA	299,89	-810,20	5 548,30	-5 810,00		-261,70
22.1.1.1.00337	NEFRUC, LDA			346,62	-280,06	66,54	
22.1.1.1.00338	FRANCISCO BOFACHE - ORIONAUTOMÓVEL, UNI		-46,13	184,71	-184,71		
22.1.1.1.00340	ARTUR & GUERREIRO, S.A.			2 032,45	-3 032,45		
22.1.1.1.00341	Interprev - Segurança e Saúde do Trabalho, SA			2 773,40	-2 773,40		
22.1.1.1.00346	RENTOUL INTAL PORTUGAL - SERVIÇOS DE PROT	71,36	-71,36	856,32	-856,32		
22.1.1.1.00354	BRARUL INTERIAS PRIMA E EQUIPAMENTOS, INC			449,89	-449,89		
22.1.1.1.00357	VA SOLAR - ENERGIA SOLAR E AQUECIMENTOS, LD			467,40	-467,40		
22.1.1.1.00359	FARMÁCIA ELVAS, UNIPESSOAL LDA	2 962,48	-18 742,92	26 614,83	-27 134,19		-519,36
22.1.1.1.00367	SOPREL, CASH AND CARRY, CRL	710,40	-1 078,27	10 223,42	-11 302,79		-1 079,37
22.1.1.1.00370	FORTISPÃO, PANIFICAÇÃO, UNIPESSOAL LDA	312,05	-307,20	1 178,58	-1 457,09		-268,44
22.1.1.1.00371	AWIDSCAR BEIRAS - COMÉRCIO AUTOMÓVEL, S.A	196,93	-196,93	395,76	-366,78		
22.1.1.1.00372	LOADING IDEAS, LDA		-405,90	405,90	-405,90		
22.1.1.1.00373	JOSE EDUARDO NUNES UNIPESSOAL LDA			196,80	-196,80		
22.1.1.1.00375	F3M - Information Systems, S.A.		-370,48	270,46	-370,48		
22.1.1.1.00379	FRIGIDMAQ - PRODUTOS E MÁQUINAS DE LIMPEZA,			783,69	-783,69		
22.1.1.1.00380	FRUTALEGRE, LDA			247,46	-247,46		
22.1.1.1.00381	SIMPLESMENTE DIVINAL - PASTELARIA LDA			467,44	-467,44		
22.1.1.1.00382	BilenaPlus - Produtos Farmacêuticos e Nutracéuticos,		-666,66	1 259,52	-1 259,52		
	A transportar:	225 920,65	-235 280,07	2 635 494,15	-2 539 632,48	160 166,07	-64 394,40

Pág. 5

BALANCETE GERAL

Mês 12 / Dezembro

Data: 31.12.2025

Casa do Povo da Alagoa

Nº de conta	Nome da Conta	Débito Mês	Crédito Mês	Débito Acum.	Crédito Acum.	Saldo Devedor	Saldo Credor
	Transporte)	725 670,95	-235 280,07	2 630 494,15	-2 533 832,48	100 186,87	-84 304,46
22.1.1.1.000081	Mello de Fátima Quintana Figueiredo	679,14	-1 038,38	4 009,38	-4 038,38		
22.1.1.1.000084	Sócios Vargas Narango	735,00	-735,00	7 945,00	-7 945,00		
22.1.1.1.000085	TEXTOS LIBIANO & MONTEIRO, LDA			427,15	-427,15		
22.1.1.1.000086	CA - GESTÃO, SAÚDE & PUBLICIDADE, LDA	405,90		405,90	-405,90		
22.1.1.1.000087	AVELINO ROSA SANTOS - REFRIGERAÇÃO E COMÉRCIO			462,48	-462,48		
22.1.1.1.000088	MARWAN UNIPESSOAL LDA			1 070,10	-1 070,10		
22.1.1.1.000089	Agony, Unipessoal Lda		-41,57	41,57	-41,57		
22.1.1.1.000090	Cafelero, Medicalltop, Unipessoal Lda		-24,43	24,43	-24,43		
22.1.1.1.000091	REGTEMA - INSTALAÇÕES TÉCNICAS E MANUTENÇ			757,47	-757,47		
22.1.1.1.000092	FRANCISCO JOSÉ CORDEIRO - ESTORES & CAXLI	250,00		250,00	-250,00		
22.8	Adiantamentos a fornecedores			4 305,60		4 305,60	
22.8.2	Relativos a outros Bens e Serviços			4 305,60		4 305,60	
22.8.2.000285	Manuel João de Fonseca, Lda			4 305,60		4 305,60	
23	PESSOAL	26 378,74	-26 518,49	367 794,89	-367 794,89		
23.1	Remunerações a pagar	26 378,74	-26 518,49	367 794,89	-367 794,89		
23.1.2	Ao pessoal	26 378,74	-26 518,49	367 794,89	-367 794,89		
24	ESTADO E OUTROS ENTES PÚBLICOS	29 781,44	-18 296,95	174 273,25	-104 288,64	3 184,32	-13 109,71
24.2	Retenção de impostos sobre rendimentos	3 381,12	-2 355,53	23 154,82	-25 303,03		-2 188,21
24.2.1	Trabalho dependente	3 131,00	-1 936,00	20 147,00	-22 073,00		-1 928,00
24.2.2	Trabalho independente	250,12	-419,53	2 067,82	-3 230,03		-362,21
24.3	Imposto sobre valor acrescentado	5 167,94	-3 421,89	8 486,34	-6 806,12	2 184,32	-802,78
24.3.3	IVA - Liquidado	503,30	-448,77	689,38	-689,38		
24.3.3.1	Operações Gerais	503,30	-448,77	689,38	-689,38		
24.3.3.1.1	Transmissões de Bens e Serviços	503,30	-448,77	689,38	-689,38		
24.3.3.1.1.2	Taxa Normal	1,34	-0,27	22,06	-22,06		
24.3.3.1.1.3	Taxa intermédia	47,26		218,79	-218,79		
24.3.3.1.1.4	Iva devida pelo adquirente	448,80	-448,50	448,50	-448,50		
24.3.3.1.1.4.2	Taxa normal	448,80	-448,00	448,50	-448,50		
24.3.5	IVA a pagar	503,30	-503,16	689,38	-689,38		
24.3.5.1	Resultado do Apuramento	503,30	-503,10	689,38	-689,38		
24.3.5.1	Recultante apuramento normal		-503,10	248,68	-748,76		-503,10
24.3.8	IVA - Resultado período	5 161,34	-1 977,02	8 861,38	-3 677,66	2 184,32	
24.3.8.1	Resultado do apuramento normal	5 161,34	-1 977,02	8 861,38	-3 677,66	2 184,32	
24.3.8.1.06	Ano 2024			1 700,64	-1 700,64		
24.3.8.1.09	Ano 2025	5 161,34	-1 977,02	5 161,34	-1 977,02	3 184,32	
24.5	Contribuições para a Segurança Social	29 232,77	-10 608,43	142 673,09	-152 108,49		-10 368,49
24.5.633	Pensões de Velhice	426,26	-207,88	2 081,45	-3 109,28		-207,88
24.5.605	Trabalhadoras IISS	19 806,51	-10 300,47	139 650,64	-149 901,11		-10 300,47
25	FINANCIAMENTOS OBTIDOS	27 156,70	-26 271,80	322 518,63	-334 293,26		-11 774,23
25.1	Instalações de crédito e sociedades financeiras	884,95		10 380,61	-22 155,04		-11 774,23
25.1.1	Empréstimos bancários	884,95		10 380,61	-22 155,04		-11 774,23
25.1.1.04	Empréstimo BCP nº 375228621	884,95		10 380,61	-22 155,04		-11 774,23
25.2	Outros financiadores	26 271,80	-26 271,80	312 138,22	-312 138,22		
25.2.3	Financiamentos Estado	26 271,80	-26 271,80	312 138,22	-312 138,22		
25.2.2.07	Subsídios e Outros	26 271,80	-26 271,80	312 138,22	-312 138,22		
25.2.2.01.01	Segurança Social	26 271,80	-26 271,80	312 138,22	-312 138,22		
26	FUNDADORES/PATROCINADORES/EXCICADORES/BIASS	1 386,26	-898,26	5 448,91	-5 448,91		
26.2	Doadores - Em Curso	998,26	-876,26	4 238,91	-4 238,91		
26.2.1	Números	666,26	-614,26	4 238,91	-4 238,91		
26.4	Outros	270,00	-82,00	1 211,00	-1 211,00		
26.4.1	Outros	270,00	-82,00	1 211,00	-1 211,00		
27	OUTRAS CONTAS A RECEBER E A PAGAR	67 847,22	-2 336,45	77 774,85	-71 417,51	6 856,75	-801,29
27.1	Fornecedores de investimentos		-1 835,16	2 065,00	-3 089,00		
27.1.1	Fornecedores de investimentos - contas gerais		-1 835,16	2 065,00	-3 089,00		
27.1.1.3	Fornecedores de investimentos cic		-1 835,16	2 065,00	-3 089,00		
27.1.1.1.000058	Luís Filipe da Mata Santos		-1 835,16	2 065,00	-3 089,00		
	A transportar:	312 113,33	-308 940,89	2 528 329,89	-3 448 351,64	167 856,38	-80 278,24

Pag. 6

BALANCETE GERAL

Mês 12 / Dezembro

Date: 31.12.2025

Câmara do Povo da Alagoa

Nº da conta	Nome da Conta	Debito Mês	Crédito Mês	Debito Acum.	Crédito Acum.	Saldo Devedor	Saldo Credor
	Transporte:	212 113,33	-308 340,09	3 528 528,69	-3 448 951,84	107 955,39	-89 278,34
27.2	Devedores a credores por acréscimos	67 847,22		67 847,22	-67 847,22		
27.2.2	Credores por acréscimos de gastos	67 847,22		67 847,22	-67 847,22		
27.2.2.2	Remunerações a liquidar	55 560,00		55 560,00	-55 560,00		
27.2.2.4	Encargos sobre Remunerações	10 287,22		12 267,22	-12 287,22		
27.8	Outros devedores e credores		-501,29	6 858,73	-501,29	6 858,73	-501,29
27.8.8	Devedores e credores diversos		-501,29	6 858,73	-501,29	6 858,73	-501,29
27.8.8.04	Atrasamentos de Utilites		-501,29		-501,29		-501,29
27.8.8.12	PRR - Mobilidade Verde			6 858,73		6 858,73	
28	DIFERIMENTOS	1 184,00	-2 319,36	5 033,24	-2 319,36	2 713,88	
28.1	Gastos a reconhecer	1 184,00	-2 319,36	5 033,24	-2 319,36	2 713,88	
28.1.1	Carros e Veículos	1 184,00	-2 319,36	5 033,24	-2 319,36	2 713,88	
28.1.1.1	Viaturas		-433,67	694,02	-433,67	460,15	
28.1.1.2	Acidentes de Trabalho	1 184,00	-1 186,35	2 273,25	-1 186,35	1 184,00	
28.1.1.3	Edifícios e Construídos		-458,06	916,16	-458,06	458,06	
28.1.1.7	Controlo de Pragas		-76,84	76,84	-76,84		
28.1.1.8	Serviços Higiene e Segurança no Trabalho		-161,22	772,87	-161,22	611,65	
31	COMPRAS	10 283,54	-4 328,23	112 003,68	-4 328,23	107 674,85	-215,00
31.2	Materiais primas, subsidiárias e de consumo	10 283,54	-4 328,23	112 003,68	-4 328,23	107 674,85	
31.2.1	Materiais primas	10 283,54	-4 328,23	112 003,68	-4 328,23	107 674,85	
31.2.1.1	Aquisições no mercado nacional	10 283,54	-4 328,23	112 003,68	-4 328,23	107 674,85	
31.2.1.1.2	Com IVA não dedutível	10 277,84	-4 328,23	111 887,68	-4 328,23	107 558,85	
31.2.1.1.2.1	Com IVA não dedutível	10 277,84	-4 328,23	111 867,08	-4 328,23	107 538,65	
31.2.1.1.3	Outras compras	6,60		136,60		126,00	
31.2.1.1.3.1	Outras compras	6,60		136,60		126,00	
31.7	Devolução de compras				-215,00		-215,00
31.7.1	Aquisições no mercado nacional				-215,00		-215,00
31.7.1.2	Com IVA não dedutível				-215,00		-215,00
31.7.1.2.1	Com IVA não dedutível				-215,00		-215,00
33	MATERIAS-PRIMAS, SUBSIDIÁRIAS E DE CONSUMO			2 798,75		2 798,75	
33.1	Materiais-primas			2 798,75		2 798,75	
41	INVESTIMENTOS FINANCEIROS			3 610,33		3 610,33	
41.5	Outros investimentos financeiros			3 610,33		3 610,33	
41.5.1	Devidor até à restituição			3 610,33		3 610,33	
41.5.1.4	Fundo de Compensação			3 414,40		3 414,40	
41.5.1.5	FRSS - Fundo de Resbstrução do Sector Solidário			195,93		195,93	
43	ACTIVOS FIXOS TANGÍVEIS		-34,92	1 809 959,50	-897 110,62	1 809 924,58	-897 075,90
43.2	Outros Activos Fixos Tangíveis		-34,92	1 809 959,50	-897 110,62	1 809 924,58	-897 075,90
43.2.1	Terras e Recursos Naturais			38 797,60		38 797,60	
43.2.1.01	Barragem dos Varreiros			5 124,00		5 124,00	
43.2.1.02	Terras Edifício Laridosos			21 700,00		21 700,00	
43.2.1.03	Terras Doada em 2015			3 953,60		3 953,60	
43.2.2	Edifícios e Outras Construções			1 430 377,47		1 430 377,47	
43.2.2.01	Edifício Centro de Dia			386 008,44		386 008,44	
43.2.2.02	Edifício ATL			81 645,40		81 645,40	
43.2.2.03	Edifício Lar de Idosos			631 800,63		631 800,63	
43.2.2.04	Prédio Urbano artº 175			7 256,80		7 256,80	
43.2.2.05	Prédio Urbano Artº 173			4 188,00		4 188,00	
43.2.2.06	Bancos Desportivo de Alagoa - Artº 2394			19 430,00		19 430,00	
43.2.3	Equipamento Básico		-34,92	223 886,91	-34,92	223 851,97	
43.2.3.01	Equipamento Básico Diverso		-34,92	223 886,91	-34,92	223 851,97	
43.2.3.02	Conservação e Reparação Equipamento Básico			299,52		299,52	
43.2.4	Equipamento de Transporte			134 425,23		134 425,23	
43.2.4.01	Viaturas			134 425,23		134 425,23	
43.2.5	Equipamento Administrativo			44 452,77		44 452,77	
43.2.5.01	Equipamento Administrativo Diverso			44 452,77		44 452,77	
43.2.7	Outros Activos Fixos Tangíveis			6 031,52		6 031,52	
43.2.7.1	Fornecedores e Utilites			398,43		398,43	
	A transportar:	291 428,69	-316 123,89	5 590 468,02	-3 525 197,66	2 155 294,89	-49 994,03

Pág. 7

BALANCETE GERAL

Mês 12 / Dezembro

Data: 31.12.2025

Casa do Povo da Alagoa

Nº de conta	Nome da Conta	Débito Mês	Crédito Mês	Débito Acum.	Crédito Acum.	Saldo Devedor	Saldo Credor
	Transporte:	391 428,69	-216 123,89	5 998 468,82	-3 525 197,96	2 155 204,99	-89 094,61
43.3.7.1.01	Fermentação e Utensílios Diversos			398,43		398,43	
43.3.7.2	Faros e Vasilhame			24,32		24,32	
43.3.7.2.01	Taras e Vasilhame Diversos			24,32		24,32	
43.3.7.9	Outros Activos Fixos Tangíveis			5 608,77		5 608,77	
43.3.7.9.01	Outros Activos Fixos Tangíveis Diversos			5 608,77		5 608,77	
43.3.8	Depreciações Acumuladas				-807 075,90		-807 075,90
43.3.8.2	Edifícios e Outras Construções				-430 581,94		-430 581,94
43.3.8.3	Equipamento Básico				-209 148,32		-209 148,32
43.3.8.4	Equipamento de Transporte				-117 132,50		-117 132,50
43.3.8.5	Equipamento Administrativo				-44 408,17		-44 408,17
43.3.8.9	Outros Activos Fixos Tangíveis				-5 884,87		-5 884,87
43.3.8.9.1	Fermentação e Utensílios				-398,43		-398,43
43.3.8.9.2	Taras e Vasilhame				-24,32		-24,32
43.3.8.9.9	Outros Activos Fixos Tangíveis				-5 362,22		-5 362,22
44	ACTIVOS INTANGÍVEIS			231,65	-231,65	231,65	-231,65
44.2	Outros Activos Intangíveis			231,65	-231,65	231,65	-231,65
44.2.3	Programas de Computador			231,65		231,65	
44.2.8	Amortizações Acumuladas				-231,65		-231,65
44.2.8.3	Programas de Computador				-231,65		-231,65
45	INVESTIMENTOS EM CURSO			18 563,53		18 563,53	
45.3	Activos fixos tangíveis em curso			18 563,53		18 563,53	
45.3.1	Obras em curso - Ampliação de instalações - LAR			9 940,00		9 940,00	
45.3.1.1	Aquisições no mercado nacional			9 940,00		9 940,00	
45.3.1.1.1	Com IVA não dedutível			9 940,00		9 940,00	
45.3.1.1.3	Outros (RevRepr.)			100,00		100,00	
45.3.2	Obras em curso "Requalificação Edifício Instalação			8 623,53		8 623,53	
45.3.2.1	Aquisição mercado nacional			8 623,53		8 623,53	
45.3.2.1.1	Com IVA não dedutível			8 623,53		8 623,53	
51	FUNDOS				-252 829,94		-252 829,94
51.1	Fundo Social				-252 829,94		-252 829,94
51.1.1	Património Líquido				-252 829,94		-252 829,94
55	RESERVAS				-8 716,59		-8 716,59
55.1	Reservas legais				-1 743,32		-1 743,32
55.2	Outras reservas				-6 973,27		-6 973,27
55.2.4	Reservas livres				-6 973,27		-6 973,27
56	RESULTADOS TRANSITADOS	24 981,41		208 556,95	-608 115,18	208 556,95	-608 115,18
56.1	Resultados Transitados	24 981,41		208 556,95	-608 115,18	208 556,95	-608 115,18
56.1.01	Ano 2004				-419 587,11		-419 587,11
56.1.02	Exercício de 2005				-34 014,48		-34 014,48
56.1.03	Exercício de 2006				-23 806,37		-23 806,37
56.1.04	Exercício de 2007				-27 700,63		-27 700,63
56.1.05	Exercício de 2008			5 330,38		5 330,38	
56.1.06	Exercício de 2009				-107 678,48		-107 678,48
56.1.07	Exercício de 2010				-77 421,62		-77 421,62
56.1.08	Exercício de 2011				-46 284,21		-46 284,21
56.1.09	Exercício de 2012				-65 054,52		-65 054,52
56.1.10	Exercício de 2013				-31 184,77		-31 184,77
56.1.11	Exercício de 2014				-294,58		-294,58
56.1.12	Exercício de 2015				-2 866,50		-2 866,50
56.1.13	Exercício de 2016				-47 960,54		-47 960,54
56.1.14	Exercício de 2017			13 394,83		13 394,83	
56.1.15	Exercício de 2018			45 238,93		45 238,93	
56.1.16	Exercício de 2019				-6 595,43		-6 595,43
56.1.17	Exercício de 2020			38 497,42		38 497,42	
56.1.18	Exercício de 2021			57 307,25		57 307,25	
56.1.19	Exercício de 2022				-13 062,14		-13 062,14
56.1.20	Exercício de 2023			26 726,73		26 726,73	
	A transportar:	391 428,69	-216 123,89	5 799 738,26	-5 560 188,92	2 364 527,23	-2 064 963,89

Pag: 8

BALANCETE GERAL

Mês 12 / Dezembro

Data: 31.12.2025

Casa do Povo de Alagoas

Nº de conta	Nome da Conta	Débito Mês	Crédito Mês	Débito Acum.	Crédito Acum.	Saldo Devedor	Saldo Credor
50.1.21	Exercício de 2024	391 428,59	-395 123,89	5 799 730,26	-5 909 166,82	2 364 527,23	-3 064 863,88
		24 061,41		24 061,41		24 061,41	
89	OUTRAS VARIAÇÕES NOS FUNDOS PATRIMONIAIS					-162 358,48	-162 358,48
89.2	Subsídios					-82 323,40	-82 323,40
89.2.1	Subsídios Administrativos					-77 421,21	-77 421,21
89.2.1.01	Câmara Municipal de Portão					-69 000,00	-69 000,00
89.2.1.05	PMR - Mobilidade Verde					-11 421,21	-11 421,21
89.2.3	EPF					-4 902,19	-4 902,19
89.4	Doações					-80 037,00	-80 037,00
89.4.01	Prédio Urbano - Artº 776					-4 940,00	-4 940,00
89.4.02	Terreno Edifício Lar Mirim					-21 700,00	-21 700,00
89.4.03	Paralelo Terreno Doada em 2015					-2 463,00	-2 463,00
89.4.04	Doações Prédios Urbanos Artº 175 e Artº 173					-11 424,00	-11 424,00
89.4.05	Recinto Desportivo de Alagoas - Artº 2394					-19 430,00	-19 430,00
89	FORNECIMENTOS E SERVIÇOS EXTERNOS	22 362,88	-995,14	141 822,47	-3 978,45	137 843,82	
82.2	Serviços especializados	9 221,44	-395,14	28 607,96	-387,59	37 669,97	
82.2.1	Trabalhos especializados	7 161,40		7 971,67		7 971,67	
82.2.1.1	Aquisições território nacional	7 161,40		7 971,67		7 971,67	
82.2.1.1.2	Com Iva Não Dedutível	981,40		7 320,67		7 320,67	
82.2.1.1.3	Outros (Rat)	160,00		651,00		651,00	
82.2.3	Vigilância e segurança			848,02		848,02	
82.2.3.2	Com Iva Não Dedutível			848,02		848,02	
82.2.4	Honorários	1 867,99		12 812,50		12 812,50	
82.2.4.1	Dev. Resid. Terr. Nacional	1 867,99		12 812,50		12 812,50	
82.2.4.1.3	Outros (Rat)	1 867,99		12 812,50		12 812,50	
82.2.5	Comissões	35,00		743,55	-2,45	741,10	
82.2.5.1	Devidas a resid. no territ. Nacional	35,00		743,55	-2,45	741,10	
82.2.5.1.2	Pessoas colectivas	35,00		743,55	-2,45	741,10	
82.2.5.1.2.3	Outros	35,00		743,55	-2,45	741,10	
82.2.6	Conservação e reparação	6 267,54	-895,14	16 220,82	-895,14	15 325,68	
82.2.6.1	Aquisições no território nacional	6 267,54	-895,14	16 220,82	-895,14	15 325,68	
82.2.6.1.2	Com Iva não dedutível	6 267,54	-895,14	16 170,82	-895,14	15 275,68	
82.2.6.1.2.1	Veículos	506,08	-136,85	4 034,00	-136,85	3 897,15	
82.2.6.1.2.2	Bens de imobilizado	5 291,46	-758,29	12 136,82	-758,29	11 378,53	
82.2.6.1.3	Outros (Rat)			60,00		60,00	
82.3	Materiais	7 464,25		9 082,18	-71,34	9 010,82	
82.3.1	Fornecimentos e materiais de desgaste rápido	7 292,76		7 977,29	-71,34	7 905,95	
82.3.1.1	Aquisições em território nacional	7 292,76		7 977,29	-71,34	7 905,95	
82.3.1.1.2	Com Iva não dedutível	7 292,76		7 977,29	-71,34	7 905,95	
82.3.1.2	Aquisições em países comunitários			68,37		68,37	
82.3.1.2.2	Com Iva não dedutível			68,37		68,37	
82.3.3	Materiais de escritório	71,49		1 504,96		1 504,96	
82.3.3.1	Aquisições no território nacional	71,49		1 504,96		1 504,96	
82.3.3.1.2	Com Iva não dedutível	71,49		1 504,96		1 504,96	
82.4	Energia e fluidos	7 161,75		48 158,23	-2 824,96	45 333,27	
82.4.1	Electricidade	3 171,08		22 487,54	-2 824,96	20 662,58	
82.4.1.3	Com Iva não dedutível	3 171,08		23 487,54	-2 824,96	20 662,58	
82.4.2	Combustíveis	3 647,40		19 292,22		19 292,22	
82.4.2.1	Aquisições mercado nacional	3 647,40		19 292,22		19 292,22	
82.4.2.1.1	Gasóleo	891,78		4 675,18		4 675,18	
82.4.2.1.1.3	Com Iva não dedutível	891,78		4 675,18		4 675,18	
82.4.2.1.3	Outros combustíveis	3 055,64		14 617,04		14 617,04	
82.4.2.1.3.2	Com Iva não dedutível	3 055,64		14 617,04		14 617,04	
82.4.3	Água	333,28		5 378,07		5 378,07	
82.4.3.2	Com Iva Não Dedutível	333,28		5 378,07		5 378,07	
82.5	Serviços diversos	4 435,43		45 974,52	-75,88	45 898,64	
82.5.1	Rendas e alugueres	288,59		1 062,16		1 062,16	
82.5.1.2	Com Iva não dedutível	288,59		1 062,16		1 062,16	
82.5.1.3	Outros Iva não dedutível	293,08		1 062,16		1 062,16	
82.5.2	Comunicação	148,89		1 875,78	-12,72	1 863,06	
82.5.2.2	Com Iva não dedutível	148,89		1 863,06	-12,72	1 790,86	
	A transportar:	423 876,32	-397 119,03	5 922 595,36	-8 946 433,83	2 483 365,72	-3 267 314,29

BALANCETE GERAL

Mês 12 / Dezembro

Data: 31.12.2025

Casa do Povo de Alagoa

Nº de conta	Nome da Conta	Débito Mês	Crédito Mês	Débito Acum.	Crédito Acum.	Saldo Devedor	Saldo Credor
		Transporte:	433 876,32	-317 119,03	5 822 505,36	-5 646 433,93	2 483 185,72
							-2 267 314,29
62.6.2.3	Outros (Re/Raci)			16,20		16,20	
62.6.3	Seguros	891,95		2 175,02		2 175,02	
62.6.3.3	Edícios e Conteúdos	430,00		625,89		625,89	
62.6.3.6	Viajens	433,97		1 349,13		1 349,13	
62.6.5	Contencioso e arbitragem			30,00		30,00	
62.6.6.3	Isentas			30,00		30,00	
62.6.6	Despesas de representação			510,00		510,00	
62.6.6.2	Com IVA não dedutível			690,00		690,00	
62.6.6.3	Outras (Re/Raci)			60,00		60,00	
62.6.7	Limpeza, higiene e conforto	1 985,00		34 095,67	-62,84	34 032,83	
62.6.7.1	Aquisições território nacional	1 985,00		34 095,67	-62,84	34 032,83	
62.6.7.1.2	Com IVA não Dedutível	1 840,72		31 833,70	-62,84	31 770,86	
62.6.7.1.3	Outras (Re/Raci)	135,28		2 255,97		2 255,97	
62.6.8	Outros serviços	1 719,62		5 281,69		5 281,69	
62.6.8.1	Aquisições território nacional	1 719,62		5 281,69		5 281,69	
62.6.8.1.7	Com IVA Não Dedutível	1 719,62		5 281,69		5 281,69	
62.6.8.1.2.2	Medicamentos	1 110,42		6 261,69		6 261,69	
62.6.8.1.3	Outras (re/Raci)	60,20		60,20		60,20	
63	GASTOS COM O PESSOAL	42 294,96	-46 838,72	561 845,89	-63 774,83	468 070,29	
63.2	Remunerações do pessoal	33 962,86	-67 651,60	469 133,30	-61 498,77	378 642,43	
63.2.1	Remunerações do Pessoal	33 962,86	-67 651,60	469 133,30	-61 498,77	378 642,43	
63.2.1.001	Ordemado	26 687,90	-37 760,00	330 095,65	-35 729,67	296 365,98	
63.2.1.002	Férias e Subsídio de Férias-Pagos		-27 760,00	30 637,55	-27 760,00	3 057,55	
63.2.1.003	Subsídio de natal			27 462,72		27 462,72	
63.2.1.004	Subsídio de Produtividade	2 400,50		13 595,50		13 595,50	
63.2.1.007	Dilumidades	765,30		9 991,40	-0,70	9 990,70	
63.2.1.008	Isenção de Horário de Trabalho	380,50		4 690,00		4 690,00	
63.2.1.014	Subsídio de Turno	1 641,55		19 126,35	-17,40	19 108,95	
63.2.1.016	Subsídio Alimentação Espécie	1 991,50	-1 991,00	22 953,00	-22 953,00		
63.2.1.022	Subsídio de Alimentação	170,00		1 210,00		1 210,00	
63.5	Encargos sobre remunerações	7 040,54	-12 267,22	85 825,77	-12 294,03	82 531,74	
63.5.033	Pensionistas do Varão	140,69		2 047,44		2 047,44	
63.5.905	Tributadores IPSS	6 897,86	-12 267,22	83 778,33	-12 294,03	81 484,30	
63.8	Seguros acidentes trabalho e doenças profissionais	1 789,25		4 757,40		4 757,40	
63.8.1	Seguros de acidentes de trabalho	1 189,35		4 757,40		4 757,40	
63.8.8	Outros custos com o pessoal	601,22		1 136,62		1 136,62	
63.8.8.8	Outros custos com o pessoal	601,22		1 136,62		1 136,62	
63.8.8.2	Medicina e higiene no trabalho	601,22		1 136,62		1 136,62	
63.8.8.2.2	Com IVA não dedutível			435,05		435,05	
63.8.8.2.3	Isentas	161,22		703,58		703,58	
69	OUTROS GASTOS	1 354,65		2 438,74	-8,00	2 440,74	
69.1	Impostos	54,05		663,92	-8,00	655,92	
69.1.3	Taxas	54,05		663,92	-8,00	655,92	
69.1.3.1	Contribuição autárquica	54,05		663,92	-8,00	655,92	
69.1.3.1.2	Com IVA não dedutível	54,05		663,92	-8,00	655,92	
69.8	Outros	1 200,00		1 894,82		1 894,82	
69.8.1	Correcções relativas a períodos anteriores	1 200,00		1 894,82		1 894,82	
69.8.1.2	Despesas Anos Anteriores	1 200,00		1 894,82		1 894,82	
69.8.1.2.2	Com IVA não Dedutível			20,00		20,00	
69.8.1.2.3	Isentas	1 200,00		1 894,82		1 894,82	
69.8.3	Quotizações			240,00		240,00	
69.8.3.1	Quotizações			240,00		240,00	
69	GASTOS DE FINANCIAMENTO	41,67		782,42		782,42	
69.1	Juros suportados	41,67		782,42		782,42	
69.1.1	Juros de financiamentos obtidos	41,67		782,42		782,42	
69.1.1.1	Empréstimos bancários	41,67		782,42		782,42	
71	VENZAS		-1 425,60		-19 711,41		-19 111,41
71.5	Materiais de Consumo		-1 425,60		-19 711,41		-19 111,41
	A transportar:	481 464,48	-389 957,75	8 538 730,30	-5 749 279,57	2 997 766,62	-2 267 314,29

Pag. 10

BALANCETE GERAL

Mês 12 / Dezembro

Date: 31.12.2025

Casa do Povo de Alagoa

Nº de conta	Nome da Conta	Débito Mês	Crédito Mês	Débito Acum.	Crédito Acum.	Saldo Devedor	Saldo Credor
	Transporte:	481 464,46	-389 957,76	4 539 730,30	-6 740 279,67	2 907 165,02	-2 207 314,29
71.5.2	Medicamentos e Artigos de Saúde		-1 425,90		-19 111,41		-19 111,41
71.5.2.01	Fraldas		-1 396,00		-18 302,10		-18 302,10
71.5.2.02	Medicamentos		-29,90		-809,31		-809,31
72	PRESTAÇÕES DE SERVIÇOS	39 254,23	-197 020,90	470 186,12	-1 218 199,02	3 247,76	-791 245,16
72.1	Quintas dos Milhões	39 254,23	-76 272,79	456 974,04	-896 456,16		-429 476,00
72.1.01	Mensalidades dos Utentes		-37 018,66	196,14	-429 672,70		-429 476,06
72.1.02	Mensalidades Gerais	39 254,23	-39 254,23	496 777,40	-456 777,40		
72.2	Quintozões e Jões		-370,00		-1 365,00		-1 365,00
72.2.01	Quintozões e Jões		-370,00		-1 365,00		-1 365,00
72.3	Serviços Secundários		-898,87		-6 489,93		-6 489,93
72.3.01	Transportes		-719,67		-5 630,81		-5 630,81
72.3.02	Perenos		-50,40		-504,00		-504,00
72.3.10	Suplemento Prático		-60,00		-105,12		-105,12
72.8	Outros Serviços Prestados		-1,76		-1 778,99		-1 778,99
72.8.01	Produção Energia		-1,10		-95,04		-95,04
72.6.02	Cartão Escolar				-1 683,11		-1 683,11
72.7	Contribuições Segurança Social (acordos spcia)		-29 271,80		-372 126,22		-372 126,22
72.7.01	Centro de Dia		-3 266,64		-34 175,65		-34 175,65
72.7.02	Apoio Doméstico		-7 045,05		-86 616,00		-86 616,00
72.7.03	ERF		-15 960,11		-191 347,57		-191 347,57
72.8	Descontos e abatimentos		-3 385,20	12 296,68	-9 868,32	3 247,76	
72.8.1	Serviço "A"		-3 385,20	12 296,68	-9 868,32	3 247,76	
72.8.1.1	Em território Normal		-3 385,20	12 296,68	-9 868,32	3 247,76	
72.8.1.1.1	Mensalidades Gerais			6 603,04	-6 603,04		
72.8.1.1.2	Mensalidades		-3 385,20	6 603,04	-3 385,28	3 247,76	
75	SUBSÍDIOS, DOAÇÕES E LEGADOS À EXPLORAÇÃO		-1 216,88		-19 192,48		-19 192,48
75.1	Subsídios das Entidades Públicas				-8 872,77		-8 872,77
75.1.8	ERF				-8 872,77		-8 872,77
75.2	Doações e Heranças		-1 216,88		-9 320,71		-9 320,71
75.2.01	Donativos em Numerário		-1 216,88		-9 320,71		-9 320,71
76	OUTROS RENDIMENTOS		-36,45		-4 145,44		-4 145,44
76.1	Rendimentos suplementares				-3 842,78		-3 842,78
76.1.6	Outros rendimentos suplementares				-3 842,78		-3 842,78
76.1.6.1	Contribuições				-3 842,78		-3 842,78
76.1.6.1.1	Centro de Saúde de Fortaleza				-1 700,00		-1 700,00
76.1.6.1.2	Contribuição IRS e IVA				-2 242,78		-2 242,78
76.2	Descontos de prazo pagamento atípicos		-0,90		-0,90		-0,90
76.2.2	Sem regularização de rate		-0,90		-0,90		-0,90
76.3	Outros		-36,45		-362,16		-362,16
76.3.1	Carruções relativas a períodos anteriores				-165,71		-165,71
76.3.2	Outros não especificados		-36,45		-36,45		-36,45
76.3.3	Outros não especificados		-36,45		-36,45		-36,45
81	RESULTADO LÍQUIDO DO PERÍODO		-24 061,41	24 061,41	-24 061,41		
81.8	Resultado líquido		-24 061,41	24 061,41	-24 061,41		
81.8.1	Resultado líquido do Período		-24 061,41	24 061,41	-24 061,41		
	Totais:	529 718,69	-520 718,69	7 024 971,63	-7 024 971,63	3 001 012,78	-3 001 012,78

BALANCETE GERAL

Mês 13 / Regularizações

Data: 31.12.2025

Casa do Povo da Alegria

Nº da conta	Nome da Conta	Débito Mês	Crédito Mês	Débito Acum.	Crédito Acum.	Saldo Devedor	Saldo Credor
11	Caixa			499 647,46	-499 422,10	185,36	
11.1	Caixa			497 212,54	-497 027,18	185,36	
11.3	Cheques Pendentes Conciliação Bancária			2 394,92	-2 394,92		
12	DEPÓSITOS À ORDEM			676 016,34	-821 366,20	54 554,14	
12.1	Milênio BCP			64 327,23	-39 486,08	44 510,25	
12.2	CGD nº 0643055192500			191 976,45	-701 869,22	9 700,24	
12.3	CGD nº 06430200697413661			34,65		34,65	
21	CLIENTES E UTENTES			1 628 647,42	-961 879,61	186 170,72	-36 502,01
21.1	Clientes - Clientes c/c			678 198,94	-478 543,21	99 648,93	-75,29
21.1.1	Clientes gerais			21 434,79	-11 434,79	10 000,00	
21.1.1.1	Clientes gerais - MV			21 434,79	-11 434,79	10 000,00	
21.1.1.1.000022	SU ELETRICIDADE			234,75	-234,75		
21.1.1.1.000154	Município de Portalegre			20 000,00	-10 000,00	10 000,00	
21.1.1.1.000174	Centro de Saúde de Portalegre			1 200,00	-1 200,00		
21.1.1.1.000222	Clientes			654 674,19	-482 108,45	89 640,93	-75,29
21.1.1.1.000222	Clientes C/C			654 674,19	-482 108,45	89 640,93	-75,29
21.1.1.1.000022	SU ELETRICIDADE			30,47	-30,47		
21.1.1.1.000097	Margarita Eugénia de Matos			4 145,19	-3 796,16	351,05	
21.1.1.1.000100	Ana Duarte			365,35		365,35	
21.1.1.1.000165	Enília Marques Gamito			31,33		31,33	
21.1.1.1.000211	Anabela Conceição Tapadinhas Larga			31,41		31,41	
21.1.1.1.000212	Maria José Castello Costa Calado			197,00		197,00	
21.1.1.1.000240	Nercida Mourão Lana			316,68		316,68	
21.1.1.1.000258	João Alexandre Chambel			7,63		7,63	
21.1.1.1.000259	Júlia Pereira Silva			35,17		35,17	
21.1.1.1.000299	Maria Cândida Cereza Dias			821,15		821,15	
21.1.1.1.000261	João Marques Maria Arsenio			2 799,04		2 799,04	
21.1.1.1.000266	Fernando Luis Cordeiro Calhata			520,90		520,90	
21.1.1.1.000289	Mário Fernandes Marques				-75,29		-75,29
21.1.1.1.000311	Maria Pinás Rovisco			14 039,30	-13 858,50	1 080,40	
21.1.1.1.000312	Idalina de Conceição Nabais			254,49		254,49	
21.1.1.1.000313	Nizari Maria Carvalho Bragança Parelho			1 169,13		1 169,13	
21.1.1.1.000315	João Fernando Pedro Martins			9 816,05	-8 381,04	1 435,02	
21.1.1.1.000323	Jacinto Miranda Saboia			244,60	-244,60		
21.1.1.1.000334	Maria Antónia Moreno Silva Anquinha			10 281,89		10 281,89	
21.1.1.1.000336	João Francisco Coelho Belchior			193,99		193,99	
21.1.1.1.000340	Manuel César Barroqueiro Almeida			254,60		254,60	
21.1.1.1.000343	Adeleide Mourão Calhaço			9 204,99	-8 204,99		
21.1.1.1.000345	Maria Luísa Neves Calado			10 538,69	-13 076,68	2 482,00	
21.1.1.1.000346	Sofia do Rosário Coelho			2 190,54	-2 190,54		
21.1.1.1.000347	Mário do Rosário Nunes Berra			16 448,80	-14 324,50	1 121,00	
21.1.1.1.000348	José Manuel Ribeiro			9 096,12	-8 826,16	1 429,56	
21.1.1.1.000354	Jacqueline Gonçalves Martins			10 774,28	-7 376,79	3 397,49	
21.1.1.1.000358	Conceição César de Deus			11 075,78	-7 977,50	3 098,28	
21.1.1.1.000360	Glória do Céu da Estrela Vargas			10 159,06	-10 159,06		
21.1.1.1.000367	Dige de Jesus Cabrinhas Vindim			14 946,94	-12 790,10	2 156,84	
21.1.1.1.000368	Posidónio Pinho Gonçalves			5 059,81	-4 676,54	383,27	
21.1.1.1.000370	João Maria Pereira Capelo			3 134,25	-3 134,25		
21.1.1.1.000372	Rafael Miranda Saboia			6 471,61	-4 471,61		
21.1.1.1.000374	Dentista Bruno Maria Martins			10 566,92	-8 641,01	1 925,91	
21.1.1.1.000377	Angélica Encarnação Almeida Marques			1 536,63	-1 417,75	118,88	
21.1.1.1.000378	Maria Rosa Carvalho Novais			6 736,54	-4 736,54		
21.1.1.1.000380	Gracinda Maria Lopes			9 547,19	-8 836,12	711,07	
21.1.1.1.000384	Maria Miranda Saboia			8 828,62	-8 828,62		
21.1.1.1.000385	Leocádia Nereza Bernardo Salgueiro			5 623,09	-4 816,54	806,55	
21.1.1.1.000386	Dina de Carvalho Nicolau			10 432,14	-8 930,79	1 501,35	
21.1.1.1.000389	Maria Rosa Lado			1 402,15	-1 402,15		
21.1.1.1.000392	Jacqueline Leocádia Maria Apolinário Crispini			14 390,03	-12 257,28	2 132,75	
21.1.1.1.000394	Antonio Martins de Jesus			12 502,75	-10 707,60	1 795,15	
21.1.1.1.000396	Ricardina Rosa Rita Mão de Ferro Rodrigues			14 815,70	-13 791,68	1 024,02	
	A transportar:	0,00	0,00	1 654 437,21	-1 546 858,69	186 435,82	-75,29

Pag. 1

BALANCETE GERAL

Mês 13 / Regularizações

Data: 31.12.2025

Casa do Povo da Alagoa

Nº de conta	Nome da Conta	Débito Mês	Crédito Mês	Débito Acum.	Crédito Acum.	Saldo Devedor	Saldo Credor
	Transporte:	0,00	0,00	1 654 417,21	-1 546 056,55	108 435,82	-75,20
21.1.7.1.000388	Tomás de Piedade Curado Sampa			15 748,38	-12 701,90	3 046,48	
21.1.7.1.000401	João Antônio Raposo Carneiro			8 086,15	-7 655,00	431,15	
21.1.7.1.000403	João Gaspar Angelino			10 016,08	-9 462,09	2 034,10	
21.1.7.1.000406	Sebastião Creque Gerçilo			816,40	-816,40		
21.1.7.1.000409	Maria da Conceição Delgado Carvalho			2 281,60	-2 023,73	257,87	
21.1.7.1.000411	Antônio Afonso da Silva Santos			13 388,00	-12 398,00	990,00	
21.1.7.1.000413	Germana Gargão Correia			1 445,70		1 445,70	
21.1.7.1.000414	Adriana Rosa			10 038,45	-10 038,45		
21.1.7.1.000415	Maria José Franciscozinho Carneiro dos Reis			2 884,00	-2 880,91	303,09	
21.1.7.1.000416	Maria Isabel Vitor Antonio Laranjeira			13 337,22	-12 392,16	945,06	
21.1.7.1.000417	Teresa Carvalho Vaz Miranda			5 201,63	-5 201,63		
21.1.7.1.000418	Manoel Trigueiro da Cruz			7 905,40	-6 433,03	1 472,37	
21.1.7.1.000419	Catania Belo da Silva Lopes			10 430,68	-6 808,88	1 521,80	
21.1.7.1.000422	Osmarino Henriques da Silva			6 050,76	-4 800,76	1 250,00	
21.1.7.1.000423	Maria Ogeia Henriques da Silva			10 264,80	-8 273,78	1 991,02	
21.1.7.1.000424	Maria José Carvalho Casado			11 380,57	-10 587,71	792,86	
21.1.7.1.000426	Maria Carolina Fernandes Martins Melo			8 983,28	-6 903,28	1 980,00	
21.1.7.1.000431	Maria Fátima Ramalho Venâncio Gerçilo			5 476,44	-3 771,38	1 705,06	
21.1.7.1.000433	Abel Domingos da Conceição Melo			6 700,27	-5 344,40	1 405,87	
21.1.7.1.000436	João Maria Damas Espinosa			5 529,96	-5 129,82	400,14	
21.1.7.1.000439	Ludivina Rosa Casado Freixo Espinosa			1 283,21	-1 283,21		
21.1.7.1.000440	Catania Miranda Melo Testão			3 467,99	-3 204,41	263,58	
21.1.7.1.000441	José Bruno Nogueira			938,29	-863,91	74,38	
21.1.7.1.000442	Lucília Conceição Martins Salgueiro			3 678,63	-3 219,50	459,13	
21.1.7.1.000445	Georgina Leocádio Narciso Pedro			6 930,68	-6 163,00	767,68	
21.1.7.1.000448	Augusto Franciscozinho Coração Almeida			6 373,87	-7 208,80	1 165,07	
21.1.7.1.000447	Manoel Rosa Almeida			7 238,60	-6 918,60	1 320,00	
21.1.7.1.000448	Maria José Duarte Mourão			6 038,58	-6 393,78	455,20	
21.1.7.1.000450	Mário Miguel Batista Mourão			16 014,90	-14 864,50	1 150,40	
21.1.7.1.000451	Antônia de Jesus Mourão Carneiro Pinheiro			402,61	-402,61		
21.1.7.1.000452	Maria de Andrade Baptista Moura Bagatela			1 541,05	-1 304,45	236,60	
21.1.7.1.000454	Faustina Rosa Mermelo Saragoga Mourão			15 301,90	-13 659,20	1 642,70	
21.1.7.1.000455	João Manuel Machado Nóbrega			2 815,60	-3 237,86	372,26	
21.1.7.1.000456	Fernanda José da Graça Dedro			192,20	-167,20	25,00	
21.1.7.1.000458	Enilda das Neves Vitor Almeida			6 043,07	-7 843,07	700,00	
21.1.7.1.000459	Delfim Antônio Caranato Alcides			2 690,00	-1 320,00	1 370,00	
21.1.7.1.000460	Maria de Lurdes Lages Ferreira de Fontenele			1 450,00	-800,00	650,00	
21.1.7.1.000461	Câmara Municipal de Portalegre			4 236,20	-4 236,20		
21.1.7.1.000462	Rafael Clemente Almeida Góes			1 667,05	-6 434,80	1 332,55	
21.1.7.1.000463	João Maria Mendes da Silva Rodrigues			2 068,30	-2 887,54	270,78	
21.1.7.1.000464	Alberto Maria Milhêncio Santos			1 328,73		1 328,73	
21.1.7.1.000465	Antônia Maria Ferreira			6 240,00	-5 638,00	602,00	
21.1.7.1.000466	Luizinda de Jesus Barreto Lameira			3 683,81	-3 116,88	566,93	
21.1.7.1.000467	João Barata Vitoria Gonçalves			440,01	-440,01		
21.1.7.1.000468	Maria Clivia Salão Dias Almeida			1 816,65	-1 814,80	1,85	
21.1.7.1.000469	Francisca Neves Fitas Beltrão			1 700,96	-1 172,64	528,32	
21.1.7.1.000470	Francisco Fernandes Beltrão			3 600,00	-2 400,00	1 200,00	
21.1.7.1.000471	João Antônio Brás Pereira			2 416,11	-1 274,11	1 142,00	
21.1.7.1.000472	Catania de Lurdes Costa D'Árjio Rodrigues			2 460,00	-1 880,00	580,00	
21.1.7.1.000473	Maria Jesus Esteves Abade Sotinho			2 067,19	-731,52	1 335,67	
21.1.7.1.000474	Manoel Paulo do Almeida Sotinho			648,29	-267,99	380,30	
21.1.7.1.000475	Maria da Conceição Nicolau			3 570,05	-2 357,50	1 212,55	
21.1.7.1.000476	Centro de Saúde de Portalegre			1 700,00	-1 700,00		
21.1.7.1.000477	João Pires Lopes			405,00	-405,00		
21.1.7.1.000478	Antônio Casimiro Narciso Gaspar			830,77	-341,21	489,56	
21.1.7.1.000479	Antônio Tavares Delgado			1 010,38		1 010,38	
21.1.7.1.000480	Antônio Fátima Pinheiro Bragança			1 160,00		1 160,00	
21.1.7.1.000481	Antônia Maria de Jesus da Conceição			716,19		716,19	
21.1.7.1.000482	João Carlos Nicolau Guadalupe			1 200,00		1 200,00	
21.8	Adiantamentos de Clientes e Utilizadores			452 538,48	-489 436,40	6 528,79	-38 427,71
21.8.1	Adiantamentos de Utilizadores			452 538,48	-489 436,40	6 528,79	-38 427,71
21.8.1.1	Utilizadores Conta Caixa			452 538,48	-489 436,40	6 528,79	-38 427,71
	A transportar:	0,00	0,00	1 591 726,74	-1 797 321,01	154 480,43	-75,20

BALANCETE GERAL

Mês 13 / Regularizações

Data: 31.12.2025

Casa do Povo de Alagoas

Nº de conta	Nome da Conta	Débito Mês	Crédito Mês	Débito Acum.	Crédito Acum.	Saldo Devedor	Saldo Credor
	Transporte:	0,00	0,00	1.951.726,74	-1.197.521,51	154.489,43	-75,28
21.8.1.1.00007	Margarida Eugenia de Melo			3.794,14	-3.794,14		
21.8.1.1.000102	Ana Duarte				-72,21		-72,21
21.8.1.1.000108	Silvia Carvalho Neves				-237,88		-237,88
21.8.1.1.000187	Antônio Carnejo Bernardo			0,10		0,10	
21.8.1.1.000179	Adelaide Mourão Calhaz			726,67	-683,70	142,97	
21.8.1.1.000184	Joaquim Gonçalves Mattos			6.012,69	-12.942,43		-6.929,74
21.8.1.1.000212	Maria José Caselato Costa Calado			40,27		40,27	
21.8.1.1.000213	Manuel Fernandes Ribeiro				-94,96		-94,96
21.8.1.1.000216	Maria Joazeira Garçon Costa			41,40		41,40	
21.8.1.1.000218	Ana Hilária do Carmo			51,08		51,08	
21.8.1.1.000221	Deolinda Pires			14,58		14,58	
21.8.1.1.000225	Emília Silva Pires			4,63		4,63	
21.8.1.1.000229	João Gaspar Angelino			8.303,30	-7.310,79	892,57	
21.8.1.1.000230	Rosa Franciscozinho Bedete Almaraz Vivec				-57,43		-57,43
21.8.1.1.000236	Conceição Cleante Belo			8.090,21	-14.337,22		-6.247,01
21.8.1.1.000237	Glória do Céu da Estrela Viegas			10.788,82	-10.788,82		
21.8.1.1.000238	Caetano Miranda Lácio			292,50		292,50	
21.8.1.1.000239	Maria Tomazina Duarte Mourato			24,42		24,42	
21.8.1.1.000242	Defina da Conceição Martins				-3,61		-3,61
21.8.1.1.000245	Sofia do Rosário Coelho			2.252,65	-2.175,84	76,81	
21.8.1.1.000247	Lucretia de Jesus Fernandes			4,04		4,04	
21.8.1.1.000258	Maria Rosa Carvalho Nicolau			7.425,93	-7.426,05		-0,12
21.8.1.1.000255	Lucília Conceição Martins Salgueiro			168,27	-1.368,27		-1.200,00
21.8.1.1.000294	Antonia de Jesus Barata				-2,68		-2,68
21.8.1.1.000255	Rafael Miranda Saboia			7.450,38	-7.450,38		
21.8.1.1.000256	Jocelina Martins Azeiteira				-1.284,26		-1.284,26
21.8.1.1.000261	José Marques Maria Arsenio				-150,12		-150,12
21.8.1.1.000293	Doodata Bruno Melo Martins			10.321,89	-15.260,11	61,78	
21.8.1.1.000278	Digi de Jesus Cabrinhas Vilem			14.094,77	-14.825,32		-730,55
21.8.1.1.000285	Pascoalino Pires Gonçalves			4.676,31	-4.625,25	41,06	
21.8.1.1.000286	Teresa Carvalho Vaz Mriado			6.563,77	-6.563,77		
21.8.1.1.000288	Cremlene dos Reis Mourão Calhaz Santos			321,93		321,93	
21.8.1.1.000290	Maria Malina Lourenço			44,22		44,22	
21.8.1.1.000291	Joaquim Dias Góes				-0,06		-0,06
21.8.1.1.000297	Maria do Rosário Nunes Berte			14.717,73	-13.394,88	1.352,85	
21.8.1.1.000298	João Manuel Ribeiro			6.910,74	-8.050,53		-1.139,79
21.8.1.1.000300	João António Raposo Camilo			6.260,00	-8.250,00		-1.990,00
21.8.1.1.000307	João Maria Pereira Capelo			3.408,94	-3.486,94		-77,00
21.8.1.1.000309	João Pinheiro Pereira				-186,29		-186,29
21.8.1.1.000311	Maria Pires Rolico			10.194,63	-14.326,49	838,04	
21.8.1.1.000313	Nazari Maria Carvalho Branguinho Pinheiro			2,40		2,40	
21.8.1.1.000314	Maria do Lurdes Trindade Baptista Tragal			84,28		84,28	
21.8.1.1.000315	João Fernando Perito Martins			6.743,48	-8.880,48		-2.137,00
21.8.1.1.000317	Arminda Prestada Pá				-0,06		-0,06
21.8.1.1.000318	Maria de Fátima da Silva Alegria Santos				-686,24		-686,24
21.8.1.1.000320	João Manuel Pereira Fazzendas			24,22		24,22	
21.8.1.1.000323	Jaqueline Miranda Saboia			36,60		36,60	
21.8.1.1.000332	Teresa Fonseca Salvaterra Calado				-47,00		-47,00
21.8.1.1.000334	Maria Antónia Moreno Bua Antiquário				-646,30		-646,30
21.8.1.1.000335	Idalina Maria Chantal Marcelo			2,89		2,89	
21.8.1.1.000338	Maria Andréia Bicho Castelhana				-254,60		-254,60
21.8.1.1.000348	Maria Lúcia Rolivos Calado			14.115,65	-15.184,98		-1.069,33
21.8.1.1.000352	Gracinda Maria Lopes			2.861,35	-1.827,77	233,58	
21.8.1.1.000360	Joaquim Marques Salpico				-11,55		-11,55
21.8.1.1.000364	Maria Micaela Saboia			10.321,97	-10.321,97		
21.8.1.1.000365	Leopoldina Narcisca Bernardo Salgueiro			4.816,54	-5.481,94		-665,40
21.8.1.1.000368	Dina de Carvalho Nicolau			6.941,19	-8.763,87		-1.822,68
21.8.1.1.000387	João Pequeno Góes				-0,13		-0,13
21.8.1.1.000389	Maria Rosa Lácio			1.402,18	-1.402,18		
21.8.1.1.000390	Ildeu Machado Habão			71,70		71,70	
21.8.1.1.000391	Maria José Caselato			22,00		22,00	
21.8.1.1.000392	Josquina Lourenço Maria Aparício Crispim			12.327,69	-13.656,35		-1.328,66
	A transportar:	0,00	0,00	2.159.784,49	-2.022.183,14	139.173,91	-21.482,65

BALANCETE GERAL

Mês 13 / Regularizações

Data: 31.12.2025

Casa do Povo da Alagoa

Nº de conta	Nome da Conta	Débito Mês	Crédito Mês	Débito Acum.	Crédito Acum.	Saldo Devedor	Saldo Credor
	Transporte:	0,00	0,00	2 159 784,48	-2 022 103,14	159 173,91	-21 492,85
21.8.1.1.000308	Manuel Antônio Delicado Crepim			31,99		31,99	
21.8.1.1.000304	Antônio Maria de Jesus			11 234,75	-11 903,70		-719,00
21.8.1.1.000306	Ricentina Rosa Rita Melo de Ferra Rodrigues			14 091,68	-14 091,68		
21.8.1.1.000308	Tome de Piedade Curado Serra			13 448,70	-15 242,74		-1 794,04
21.8.1.1.000406	Beatriz Crespo Garção			626,40	-616,40	10,00	
21.8.1.1.000407	Angélica Cândida Figueira				-64,38		-64,38
21.8.1.1.000409	Maria de Conceição Delicado Carneiro			694,50	-694,50		
21.8.1.1.000411	Antônio Abrão da Silva Senes			12 047,65	-12 052,24	65,44	
21.8.1.1.000412	Fátima de Jesus Castelheiro Henriques Morgado				-0,18		-0,18
21.8.1.1.000414	Adélia Rosa			7 811,93	-7 810,17		-98,24
21.8.1.1.000416	Maria Isabel Vales Antunes Laranjo			13 216,96	-13 025,52	191,44	
21.8.1.1.000418	Manuel Trigueiro da Cruz			7 695,61	-8 031,58		-364,97
21.8.1.1.000419	Catiana Belo da Silva Lopes			9 083,80	-10 352,74		-468,94
21.8.1.1.000422	Diamantino Henriques de Silva			4 897,75	-5 359,72		-471,97
21.8.1.1.000423	Maria Odete Henriques de Silva			10 631,84	-10 763,50		-131,66
21.8.1.1.000424	Maria José Carvalho Casado			10 687,71	-11 179,67		-891,96
21.8.1.1.000425	Maria Lina Faria Calado Diniz				-30,60		-30,60
21.8.1.1.000428	Maria Carolina Fernandes Martins Moteuo			6 529,92	-7 036,73		-1 086,81
21.8.1.1.000427	João da Ressurreição Príncipe Dias				-29,00		-29,00
21.8.1.1.000431	Maria Fátima Fernandes Verônica Garção			3 771,95	-4 348,08		-576,12
21.8.1.1.000433	Abel Domingos da Conceição Matos			4 271,98	-4 974,67		-702,69
21.8.1.1.000434	Augusto Lopes Miranda Alves				-117,50		-117,50
21.8.1.1.000438	Joaquim Maria Damas Espemhol			4 716,44	-4 716,44		
21.8.1.1.000439	Ludovina Rosa Casato Primo Espemhol			1 265,71	-1 283,80	1,81	
21.8.1.1.000442	Lucília Conceição Martins Salgueiro			26,22	-26,22		
21.8.1.1.000444	Antônia das Neves Pitolito				-125,60		-125,60
21.8.1.1.000445	Georgina Leopoldo Narciso Pedro			6 451,25	-6 122,15	329,09	
21.8.1.1.000446	Augusta Francisquillo Caraya Almeida			7 605,95	-8 066,67		-460,72
21.8.1.1.000447	Manuel Rosa Almeida			6 524,72	-7 091,15		-566,43
21.8.1.1.000448	Maria José Duarte Mourato			6 206,67	-6 286,67		
21.8.1.1.000450	Mário Miguel Batista Mourato			14 602,45	-14 577,00	25,45	
21.8.1.1.000451	Antônia de Jesus Maurício Carneiro Monteiro			453,61	-453,61		
21.8.1.1.000452	Maria de Andrade Baptista Moura Baptista			15,01	-15,01		
21.8.1.1.000454	Faustina Rosa Bernardo Saragoça Mourato			14 313,71	-15 066,62		-752,91
21.8.1.1.000455	Joaquim Manuel Machado Nobais			2 237,86	-2 331,37		-93,51
21.8.1.1.000456	Fernanda José da Graça Becho			202,21	-202,21		
21.8.1.1.000458	Enxina das Neves Vaz Almeida			7 904,59	-7 984,59		
21.8.1.1.000459	Deifim Antônio Carneiro Aldiano			1 320,00	-1 801,37		-481,37
21.8.1.1.000460	Maria do Lurdes Lages Ferreira de Foneca			879,39	-1 470,28		-600,89
21.8.1.1.000461	Câmara Municipal de Portalegre			2 323,50	-2 323,50		
21.8.1.1.000462	Rafael Clemente Almeida Grilo			1 571,87	-7 227,83	144,04	
21.8.1.1.000463	Jacqueline Mendes de Silva Rodrigues			2 687,54	-2 687,54		
21.8.1.1.000465	Antônia Maria Ferreira			6 628,00	-6 628,00		
21.8.1.1.000466	Laurinda de Jesus Barreto Lameira			3 241,84	-4 249,25		-1 007,41
21.8.1.1.000467	João Bento Vicente Gonçalves			440,01	-440,01		
21.8.1.1.000468	Maria Cláudia Salto Diniz Almeida			1 816,65	-1 816,65		
21.8.1.1.000469	Francisco Neves Filipe Belchior			1 172,64	-1 460,80		-288,16
21.8.1.1.000470	Francisco Fernandes Belchior			2 400,00	-3 000,00		-600,00
21.8.1.1.000471	João Antônio Brás Pereira			1 274,11	-1 851,37		-577,26
21.8.1.1.000472	Catarina de Lurdes Carneiro D'Árjo Rodrigues			1 260,00	-1 880,00		-620,00
21.8.1.1.000473	Isabela Jesus Esteves Abade Santiago			682,89	-835,74	46,95	
21.8.1.1.000474	Manuel Paulo de Almeida Santiago			357,99	-1 475,68		-1 117,69
21.8.1.1.000475	Maria de Conceição Nicolau			2 357,50	-3 570,05		-1 212,55
21.8.1.1.000476	Centro de Saúde de Portalegre			1 200,00	-1 200,00		
21.8.1.1.000477	João Pires Lopes			405,00	-405,00		
21.8.1.1.000479	Antônio Tavares Delicado			107,34	-467,77		-360,43
21.8.1.1.000480	Antônio Mano Pinheiro Bragança				-360,00		-360,00
21.8.1.1.000481	Ana Maria de Jesus da Conceição				-339,24		-339,24
22	FORNECEDORES			250 957,38	-272 290,63	4 460,85	-25 801,49
22.1	Fornecedores c/c			246 652,39	-272 290,63	155,85	-25 801,49
22.1.1	Fornecedores gerais			246 652,39	-272 290,63	155,85	-25 801,49
	A transportar:	0,00	0,00	2 404 265,22	-2 282 757,91	160 810,22	-38 502,91

BALANCETE GERAL

Mês 13 / Regularizações

Data: 31.12.2026

Casa do Povo da Alagoa

Nº de conta	Nome da Conta	Débito Mês	Crédito Mês	Débito Acum.	Crédito Acum.	Saldo Devedor	Saldo Credor
	Transporte:	0,00	0,00	3 404 268,22	-2 282 757,91	100 016,22	-38 502,91
22.1.1.1	Fornecedores gerais MV			349 692,39	-372 296,62	156,85	-25 809,49
22.1.1.1.000002	Teresa Machado & Associados, Lda			3 690,00	-3 997,50		-307,50
22.1.1.1.000008	Alfagel - Produtos Alimentares, Lda			2 296,24	-2 338,95		-190,74
22.1.1.1.000009	Serapgel - Produtos Alimentares, Lda			4 113,01	-6 906,49		-802,98
22.1.1.1.000022	SUI ELETRICIDADE			258,89	-171,57	87,31	
22.1.1.1.000025	Rebello Faleiro - Impressão, Comunicação Gráfica, Lda			45,00	-45,00		
22.1.1.1.000032	Henrique Juncalho, Lda			3 260,70	-3 480,07		-219,31
22.1.1.1.000037	PT Comunicações, SA			38,42	-39,42		
22.1.1.1.000038	Estrenoz Carnes, Indústria e Comércio de Carnes, Lda			3 385,17	-3 667,96		-62,79
22.1.1.1.000050	Bérnigel - Produtos Alimentares Congelados, SA			3 032,55	-3 108,91		-84,32
22.1.1.1.000054	Molinos, Lda				-733,00		-733,00
22.1.1.1.000056	Lda Filipe da Mata Santos			1 835,16	-1 835,16		
22.1.1.1.000057	Imporquímica - Indústria Portuguesa de Produção Gum			506,82	-508,82		
22.1.1.1.000060	Tafinamed, Lda			20 480,74	-22 427,84		-1 947,10
22.1.1.1.000062	Associação de Bombeiros Voluntários de Portelepe			527,75	-527,75		
22.1.1.1.000064	Solários - Sociedade Comercial de Carnes, Lda			6 949,54	-7 595,71		-607,67
22.1.1.1.000065	Manuel Rui Adães Nobre, Lda			1 335,66	-1 335,66		
22.1.1.1.000068	Aviludo, SA			17 722,89	-19 290,44		-1 527,55
22.1.1.1.000070	Megalenico - Equipamento Informático, Lda			1 612,47	-2 015,87		-403,00
22.1.1.1.000069	Jão Assis, Lda			4 633,10	-7 526,08		-2 892,98
22.1.1.1.000066	Alphigenie, Lda			2 836,10	-2 836,10		
22.1.1.1.000067	Vodafone, SA			366,00	-474,81		-108,81
22.1.1.1.000064	Alfarc congelados - Produtos Alimentares, Lda			334,70	-334,70		
22.1.1.1.000097	Margarida Eugénia de Matos			427,62	-1 591,20		-1 104,18
22.1.1.1.000137	IDRIS - Produtos Alimentares, Unipessoal, Lda			765,80	-818,80		-49,00
22.1.1.1.000138	Maria Glós, Lda			6 704,13	-8 635,22		-831,09
22.1.1.1.000139	Ricardo José Andrade Manteiga			390,00	-390,00		
22.1.1.1.000156	Portugal - Artes Gráficas, Soc. Unip. Lda			110,70	-110,70		
22.1.1.1.000166	Nelson Casar Barreto Argueles			95,40	-95,40		
22.1.1.1.000168	Sérgio Miguel Figueira Góthia Sociedade Unipessoal, Lda			3 316,70	-3 451,31		-134,61
22.1.1.1.000173	Evapacolo Indústria e Comércio Áves Lda			3 326,80	-3 549,60		-221,20
22.1.1.1.000187	RUBIS ENERGIA PORTUGAL, S.A.			11 561,40	-14 617,04		-3 055,64
22.1.1.1.000198	ZURCH INSURANCE PLC - GLOBAL EM PORTUGAL			1 822,75	-1 822,75		
22.1.1.1.000200	TABELA INDISPENSÁVEL - UNIPESSOAL LDA			2 813,42	-2 813,42		
22.1.1.1.000207	EXTINPOVOA, UNIPESSOAL LDA			1 404,37	-1 404,37		
22.1.1.1.000217	RAMOS & PEREIRA LDA			2 596,52	-2 856,51		-261,39
22.1.1.1.000286	CONSTRUÇÕES FERREIRA Lda				-1 950,00		-1 950,00
22.1.1.1.000276	PARLECLEAN - UNIPESSOAL LDA			372,84	-372,84		
22.1.1.1.000278	ORIGINATIVA UNIPESSOAL LDA			25 422,50	-28 214,10		-2 791,60
22.1.1.1.000305	FRESENUS KABI PHARMA PORTUGAL LDA			4 077,47	-5 107,12		-1 029,65
22.1.1.1.000324	UDPSE - UNIÃO DISTRIAL DAS INSTITUIÇÕES RNF			240,00	-240,00		
22.1.1.1.000325	EDFCOMERCIAL - COMERCIALIZAÇÃO DE ENERGIA			23 484,73	-25 868,42		-2 423,69
22.1.1.1.000336	GABRIEL & SÉLIA - FRUTAS, LDA			3 412,92	-3 574,00		-161,98
22.1.1.1.000338	FADARIA SÓFIA E MÁRIO, LDA			5 545,30	-6 810,02		-2 065,02
22.1.1.1.000337	REFRIG, LDA			346,62	-280,08	66,54	
22.1.1.1.000336	FRANCISCO BONACHO - OFICINA AUTOMÓVEL UNI			184,71	-164,71		
22.1.1.1.000340	ARTUR & GUERRIRO, S.A.			2 032,45	-2 632,45		
22.1.1.1.000341	Inteprev - Segurança e Saúde do Trabalho, SA			2 773,40	-2 773,40		
22.1.1.1.000348	RENTOLUNTAL PORTUGAL - SERVIÇOS DE PROT			856,32	-856,32		
22.1.1.1.000394	INWARK MATERIAS PRIMAS E EQUIPAMENTOS RD			449,89	-449,89		
22.1.1.1.000397	VASOLAR - ENERGIA SOLAR E AQUECIMENTOS LD			467,40	-467,40		
22.1.1.1.000398	FARMACIA ELVAS - UNIPESSOAL LDA			25 614,83	-27 134,13		-619,36
22.1.1.1.000397	SOPREI, CASH AND CARRY, ORL			10 223,52	-11 302,78		-1 079,27
22.1.1.1.000391	FORTISPRÃO, PANIFICAÇÃO, UNIPESSOAL LDA			1 176,58	-1 457,02		-268,44
22.1.1.1.000391	AMATOSCAR BEIRAS - COMÉRCIO AUTOMÓVEL, SA			386,78	-386,78		
22.1.1.1.000392	LOADING IDEAS, LDA			405,50	-405,50		
22.1.1.1.000393	JOSE EDUARDO NUNES UNIPESSOAL LDA			196,80	-196,80		
22.1.1.1.000396	FIM - Information Systems, S.A.			270,46	-270,46		
22.1.1.1.000397	PRODIMAQ - PRODUTOS E MÁQUINAS DE LIMPEZA			783,69	-783,69		
22.1.1.1.000398	FRUTALEGRE, LDA			247,46	-247,46		
22.1.1.1.000391	SIMPLESMENTE DIVINAL - PASTELARIA LDA			467,44	-467,44		
22.1.1.1.000382	Silarmepal - Produtos Farmacêuticos e Kosméticos			1 259,52	-1 259,52		
	A transportar:	0,00	0,00	2 635 494,15	-2 539 832,48	100 196,07	-64 304,40

BALANCETE GERAL

Mês 13 / Regularizações

31.12.2025

Casa do Povo da Alagoa

Data: 31.12.2025

Nº de conta	Nome da Conta	Débito Mês	Crédito Mês	Débito Acum.	Crédito Acum.	Saldo Devedor	Saldo Credor
	Transporte:	0,00	0,00	2 630 494,15	-2 533 632,48	100 186,07	-64 304,40
22.1.1.1.00083	Maria do Fátima Quintano Figueredo			4 030,38	-4 030,38		
22.1.1.1.00084	Síciolas Vargas Norajó			7 945,00	-7 945,00		
22.1.1.1.00085	TEXTOS UBÁLIO & MONTEIRO, LDA			427,15	-427,15		
22.1.1.1.00086	CA - GESTÃO, SAÚDE & PUBLICIDADE, LDA			405,90	-405,90		
22.1.1.1.00087	AVELINO ROSASANTOS - REPARAÇÃO E COMÉRCIO			462,48	-462,48		
22.1.1.1.00088	MARWAN, UNIPESSOAL LDA			1 070,10	-1 070,10		
22.1.1.1.00089	Agurya, Unipessoal Lda			41,57	-41,57		
22.1.1.1.00090	Caheima, Medicalshop, Unipessoal Lda			34,43	-34,43		
22.1.1.1.00091	REGTEMA - INSTALAÇÕES TÉCNICAS E MANUTENÇÃO			757,47	-757,47		
22.1.1.1.00092	FRANCISCO JOSÉ CORDEIRO - ESTORES & CARIU			350,00	-350,00		
22.8	Adiantamentos a fornecedores			4 305,00		4 305,00	
22.8.2	Relativos a out.Bens e Serviços			4 305,00		4 305,00	
22.8.2.00085	Manuel João da Fonseca, Lda			4 305,00		4 305,00	
23	PESSOAL			367 794,89	-367 794,89		
23.1	Restituições a pagar			367 794,89	-367 794,89		
23.1.2	As pontual			367 794,89	-367 794,89		
24	ESTADO E OUTROS ENTES PÚBLICOS			174 273,26	-184 288,64	3 104,32	-10 195,71
24.2	Retenção de impostos sobre rendimentos			23 114,62	-25 263,03		-2 188,21
24.2.1	Trabalho dependente			20 147,00	-22 073,00		-1 926,00
24.2.2	Trabalho independente			2 967,62	-3 200,03		-302,21
24.3	Imposto a valor acrescentado			6 486,34	-5 805,12	3 104,32	-603,10
24.3.3	IVA - Liquidado			689,39	-689,39		
24.3.3.1	Operações Gerais			689,39	-689,39		
24.3.3.1.1	Tribut. Incomes de Bens e Serviços			689,39	-689,39		
24.3.3.1.1.2	Taxa Normal			32,06	-32,06		
24.3.3.1.1.3	Taxa intermédia			218,79	-218,79		
24.3.3.1.1.4	Av. devido pelo adquirente			448,60	-448,60		
24.3.3.1.1.4.2	Taxa normal			448,60	-448,60		
24.3.3.1.1.5	IVA a pagar			689,39	-689,39		
24.3.3.1.1.5.1	Resultado do apuramento			689,39	-689,39		
24.3.3.1.1.5.2	IVA a pagar			245,66	-245,78		-803,78
24.3.3.1.1.5.2.1	Resultado apuramento normal			245,66	-245,78		-603,10
24.3.3.1.1.5.2.2	IVA - Reembolsos pedidos			6 061,98	-2 677,66	3 104,32	
24.3.3.1.1.5.2.2.1	Resultado do apuramento normal			6 061,98	-2 677,66	3 104,32	
24.3.3.1.1.5.2.2.2	Ano 2024			1 700,64	-1 700,64		
24.3.3.1.1.5.2.2.3	Ano 2025			5 161,34	-1 977,02	3 104,32	
24.3.3.1.1.5.2.2.3.1	Contribuições para a Segurança Social			142 670,09	-162 186,49		-19 536,40
24.3.3.1.1.5.2.2.3.2	Pensões de Velhice			2 091,45	-5 198,39		-3 097,95
24.3.3.1.1.5.2.2.3.3	Trabalhadores IPSS			139 680,04	-149 981,11		-10 300,47
25	FINANCIAMENTOS OBTIDOS			322 519,03	-334 293,28		-11 774,25
25.1	Instalações de crédito e sociedades financeiras			19 380,81	-22 165,04		-11 774,23
25.1.1	Emprestimos bancários			19 380,81	-22 165,04		-11 774,23
25.1.1.04	Empréstimo BCP nº 373229621			10 390,91	-22 165,04		-11 774,23
25.2	Outros financiadores			312 138,22	-312 138,22		
25.2.2	Financiamentos Estado			312 138,22	-312 138,22		
25.2.2.01	Subsídios e Outros			312 138,22	-312 138,22		
25.2.2.01.01	Segurança Social			312 138,22	-312 138,22		
26	FUNDACIÕES PATROCINADORAS DE DEBÍTOS			5 449,91	-5 449,91		
26.2	Devedores - Em Curso			4 238,91	-4 238,91		
26.2.1	Numerário			4 238,91	-4 238,91		
26.2.4	Quotas			1 211,00	-1 211,00		
26.2.4.1	Quotas			1 211,00	-1 211,00		
27	OUTRAS CONTAS A RECEBER E A PAGAR			-73 706,18	77 174,95	6 808,73	-14 237,47
27.1	Fornecedores de Investimentos			3 060,00	-3 060,00		
27.1.1	Fornecedores de Investimentos - contas gerais			3 060,00	-3 060,00		
27.1.1.1	Fornecedores de Investimento c/c			3 060,00	-3 060,00		
27.1.1.1.000056	Luz Filipe da Mata Santos			3 060,00	-3 060,00		
	A transportar:	0,00	0,00	3 528 320,69	-3 449 951,64	167 655,39	-89 278,34

BALANCETE GERAL

Mês 13 / Regularizações

Data: 31.12.2025

Casa do Povo da Alagoas

Nº da conta	Nome da Conta	Débito Mês	Crédito Mês	Débito Acum.	Crédito Acum.	Saldo Devedor	Saldo Credor
	Transporte:	0,00	0,00	3 028 326,69	-3 449 951,64	167 635,39	-69 279,34
27.2	Devedores e credores por acréscimos		-73 736,18	67 847,22	-147 582,40		-73 736,18
27.2.2	Credores por acréscimos de gastos		-73 736,18	67 847,22	-147 582,40		-73 736,18
27.2.2.2	Remunerações a liquidar		-80 390,00	55 560,00	-115 940,00		-80 390,00
27.2.2.4	Encargos sobre Remunerações		-13 556,18	12 287,22	-25 643,40		-13 556,18
27.8	Outros devedores e credores			6 658,73	-691,29	6 658,73	-691,29
27.8.8	Devedores e credores diversos			6 658,73	-691,29	6 658,73	-691,29
27.8.8.04	Adiantamentos de Utilidade				-501,29		-501,29
27.8.8.12	PPR - Mobilidade Verde			6 658,73		6 658,73	
28	DIFERIMENTOS			5 033,24	-2 219,36	3 713,88	
28.1	Gastos a reconhecer			5 033,24	-2 219,36	2 713,88	
28.1.1	Custos Diferidos			5 033,24	-2 219,36	2 713,88	
28.1.1.1	Viagens			894,02	-433,67	460,35	
28.1.1.2	Acidentes de Trabalho			2 373,35	-1 189,35	1 184,00	
28.1.1.3	Edifícios e Construção			916,16	-458,08	458,08	
28.1.1.7	Controle de Preços			76,54	-76,54		
28.1.1.8	Serviços Higiene e Segurança no Trabalho			772,67	-161,22	611,65	
31	COMPRAS	215,00	-107 674,85	112 218,86	-112 218,86		
31.2	Matérias-primas, subprodutos e de consumo		-107 674,85	712 063,00	-112 063,00		
31.2.1	Matérias-primas		-107 674,85	712 063,00	-112 063,00		
31.2.1.1	Aquisições no mercado nacional		-107 674,85	712 063,00	-112 063,00		
31.2.1.1.2	Com Iva não dedutível		-107 538,65	711 867,00	-111 867,00		
31.2.1.1.2.1	Com Iva Não Dedutível		-107 538,65	711 867,00	-111 867,00		
31.2.1.1.3	Outras compras		-136,00	136,00	-136,00		
31.2.1.1.3.1	Outras compras		-136,00	136,00	-136,00		
31.7	Devoluções de compras	215,00		215,00	-215,00		
31.7.1	Aquisições no mercado nacional	215,00		215,00	-215,00		
31.7.1.2	Com Iva não dedutível	215,00		215,00	-215,00		
31.7.1.2.1	Com Iva não dedutível	215,00		215,00	-215,00		
33	MATERIAS-PRIMAS, SUBSIDIÁRIAS E DE CONSUMO	107 674,85	-107 674,38	110 473,60	-107 674,38	3 009,22	
33.1	Matérias-primas	107 674,85	-107 674,38	110 473,60	-107 674,38	3 009,22	
41	INVESTIMENTOS FINANCEIROS			3 610,33		3 610,33	
41.8	Outros investimentos financeiros			3 610,33		3 610,33	
41.8.1	Devidos até à maturidade			3 610,33		3 610,33	
41.8.1.4	Fundo de Competição			3 414,40		3 414,40	
41.8.1.5	FRSS - Fundo de Reestruturação do Setor Saldado			195,93		195,93	
43	ACTIVOS FIXOS TANGÍVEIS		-38 954,33	1 869 989,50	-843 965,15	1 869 934,58	-643 030,23
43.3	Outros Activos Fixos Tangíveis		-38 954,33	1 869 989,50	-843 965,15	1 869 934,58	-643 030,23
43.3.1	Terras e Recursos Naturais			30 787,00		30 787,00	
43.3.1.01	Territo do Vazante			5 124,00		5 124,00	
43.3.1.02	Territo Edifício Lar Ilseas			21 790,00		21 790,00	
43.3.1.03	Territo Ocaso em 2015			3 963,00		3 963,00	
43.3.2	Edifícios e Outras Construções			1 430 377,47		1 430 377,47	
43.3.2.01	Edifício Centro de Dia			385 006,44		385 006,44	
43.3.2.02	Edifício ATL			81 645,40		81 645,40	
43.3.2.03	Edifício Lar de Moças			931 809,63		931 809,63	
43.3.2.04	Prédio Urbano nºP 175			7 296,00		7 296,00	
43.3.2.05	Prédio Urbano nºP 173			4 168,00		4 168,00	
43.3.2.06	Refeitório Desportivo da Alagoas - AP 2364			19 490,00		19 490,00	
43.3.3	Equipamento Básico			223 880,91	-34,82	223 880,99	
43.3.3.01	Equipamento Básico Diverso			223 586,39	-34,82	223 551,47	
43.3.3.02	Conservação e Reparação Equipamento Básico			299,52		299,52	
43.3.4	Equipamento de Transporte			134 426,23		134 426,23	
43.3.4.01	Viaturas			134 426,23		134 426,23	
43.3.5	Equipamento Administrativo			44 452,37		44 452,37	
43.3.5.01	Equipamento Administrativo Diverso			44 452,37		44 452,37	
43.3.7	Outros Activos Fixos Tangíveis			6 031,82		6 031,82	
43.3.7.1	Fermentais e Utensílios			398,43		398,43	
	A transportar:	107 689,85	-288 875,41	5 998 287,87	-3 614 073,81	2 047 740,61	-183 515,81

BALANCETE GERAL

Mês 13 / Regularizações

Data: 31.12.2025

Casa do Povo de Alagoa

Nº de conta	Nome da Conta	Débito Mês	Crédito Mês	Débito Acum.	Crédito Acum.	Saldo Devedor	Saldo Credor
	Transporte:	107 888,85	-208 878,41	5 698 287,87	-3 894 073,07	2 647 148,81	-163 516,21
43.3.7.1.01	Ferramentas e Utensílios Diversos			398,43		398,43	
43.3.7.2	Taxas e Vantagens			24,32		24,32	
43.3.7.2.01	Taxas e Vantagens Diversas			24,32		24,32	
43.3.7.9	Outros Ativos Fijos Tangíveis			5 806,77		5 806,77	
43.3.7.9.01	Outros Ativos Fijos Tangíveis Diversos			5 806,77		5 806,77	
42.7.8	Depreciação Acumulada		-35 954,32		-863 030,23		-863 030,23
43.3.8.2	Edifícios e Outras Construções		-24 245,13		-454 825,07		-454 825,07
43.3.8.3	Equipamento Básico		-2 006,63		-212 085,15		-212 085,15
43.3.8.4	Equipamento de Transporte		-8 696,36		-125 776,86		-125 776,86
43.3.8.5	Equipamento Administrativo		-14,73		-44 422,90		-44 422,90
42.7.8.9	Outros Ativos Fijos Tangíveis		-113,28		-5 918,25		-5 918,25
43.3.8.9.1	Ferramentas e Utensílios				-398,43		-398,43
43.3.8.9.2	Taxas e Vantagens				-24,32		-24,32
43.3.8.9.9	Outros Ativos Fijos Tangíveis		-110,28		-6 493,60		-6 493,60
44	ATIVOS INTANGÍVEIS			231,65	-231,65	231,65	-231,65
44.2	Outros Ativos Intangíveis			231,65	-231,65	231,65	-231,65
44.2.2	Programas de Computador			231,65		231,65	
44.2.8	Amortizações Acumuladas				-231,65		-231,65
44.2.8.3	Programas de Computador				-231,65		-231,65
45	INVESTIMENTOS EM CURSO			18 562,52		18 562,52	
45.3	Ativos fixos tangíveis em curso			18 562,52		18 562,52	
45.3.7	Obras em curso - Ampliação de instalações - LAF			9 940,00		9 940,00	
45.3.1.1	Aquisições no mercado nacional			9 940,00		9 940,00	
45.3.1.1.1	Com IVA não dedutível			9 940,00		9 940,00	
45.3.1.1.3	Outros (Receita...)			100,00		100,00	
45.3.2	Obras em curso - Requalificação Edifício Instalação			8 622,52		8 622,52	
45.3.2.1	Aquisição mercado nacional			8 622,52		8 622,52	
45.3.2.1.1	Com IVA não dedutível			8 622,52		8 622,52	
51	FUNDOS				-252 829,94		-252 829,94
51.7	Fundo Social				-252 829,94		-252 829,94
51.1.1	Patrimônio Líquido				-252 829,94		-252 829,94
55	RESERVAS				-8 716,59		-8 716,59
55.1	Reservas legais				-1 743,59		-1 743,59
55.2	Outras reservas				-6 973,27		-6 973,27
55.2.4	Reservas financeiras				-6 973,27		-6 973,27
56	RESULTADOS TRANSITADOS			208 556,95	-906 115,18	208 556,95	-906 115,18
56.7	Resultados Transitados			208 556,95	-906 115,18	208 556,95	-906 115,18
56.1.01	Até 2004				-419 587,11		-419 587,11
56.1.02	Exercício de 2005				-34 014,48		-34 014,48
56.1.03	Exercício de 2006				-23 806,37		-23 806,37
56.1.04	Exercício de 2007				-27 700,63		-27 700,63
56.1.05	Exercício de 2008			6 330,38		6 330,38	
56.1.06	Exercício de 2009				-107 676,48		-107 676,48
56.1.07	Exercício de 2010				-77 421,62		-77 421,62
56.1.08	Exercício de 2011				-46 264,21		-46 264,21
56.1.09	Exercício de 2012				-69 054,52		-69 054,52
56.1.10	Exercício de 2013				-31 184,77		-31 184,77
56.1.11	Exercício de 2014				-294,98		-294,98
56.1.12	Exercício de 2015				-2 666,50		-2 666,50
56.1.13	Exercício de 2016				-47 902,94		-47 902,94
56.1.14	Exercício de 2017			13 394,63		13 394,63	
56.1.15	Exercício de 2018			45 236,83		45 236,83	
56.1.16	Exercício de 2019				-8 595,43		-8 595,43
56.1.17	Exercício de 2020			36 497,42		36 497,42	
56.1.18	Exercício de 2021			87 307,25		87 307,25	
56.1.19	Exercício de 2022				-13 962,14		-13 962,14
56.1.20	Exercício de 2023			26 726,73		26 726,73	
	A transportar:	107 888,85	-324 679,74	5 907 820,11	-5 624 936,66	2 257 062,85	-2 174 438,40

BALANCETE GERAL

Mês 13 / Regularizações

Casa do Povo da Alagoa

Data: 31.12.2025

Nº de conta	Nome da Conta	Débito Mês	Crédito Mês	Débito Acum.	Crédito Acum.	Saldo Devedor	Saldo Credor
	Transporte:	107 888,85	-324 829,74	5 507 626,11	-8 324 956,60	2 257 862,85	-2 174 439,40
99.1.21	Exercício de 2024			34 061,41		24 361,41	
99	OUTRAS VARIAÇÕES NOS FUNDOS PATRIMONIAIS	7 715,61		7 715,61	-142 350,40		-134 634,79
99.3	Subsídios	7 715,61		7 715,61	-82 333,40		-74 617,79
99.3.1	Subsídios Arbitrários	7 715,61		7 715,61	-77 421,21		-69 705,60
99.3.1.01	Câmara Municipal de Portalegre	2 000,00		2 000,00	-68 000,00		-64 000,00
99.3.1.06	PRR - Mobilidade Verde	5 715,61		5 715,61	-11 421,21		-5 715,60
99.3.3	IEFP				-4 902,19		-4 902,19
99.4	Doações				-60 917,00		-60 917,00
99.4.01	Prédios Urbanos - Artº 776				-4 940,00		-4 940,00
99.4.02	Terreno Edifício Lar Izabel				-21 700,00		-21 700,00
99.4.03	Parcela Terreno Dosta em 2015				-2 463,00		-2 463,00
99.4.04	Doações Prédios Urbanos Artº 175 e Artº 173				-11 424,00		-11 424,00
99.4.05	Recinto Desportivo da Alagoa - Artº 2694				-19 490,00		-19 490,00
01	CUSTO DAS MERCADORIAS VENDIDAS E MATERIAIS	107 249,38		107 249,38		107 249,38	
01.2	Matérias-primas, acessórios e de consumo	107 249,38		107 249,38		107 249,38	
01.2.1	Matérias-primas	107 249,38		107 249,38		107 249,38	
62	FORNECIMENTOS E SERVIÇOS EXTERNOS			141 822,47	-3 978,45		137 843,99
62.2	Serviços especializados			20 607,55	-897,59		19 709,97
62.2.1	Trabalhos especializados			7 971,47			7 971,47
62.2.1.1	Aquisições território nacional			7 971,47			7 971,47
62.2.1.1.2	Com IVA Não Dedutível			7 320,67			7 320,67
62.2.1.1.3	Outros (Iva)			650,80			650,80
62.2.2	Vigilância e segurança			845,62			845,62
62.2.2.2	Com IVA Não Dedutível			845,62			845,62
62.2.4	Manutenção			12 812,59			12 812,59
62.2.4.1	Dev. Realiz. Terr. Nacional			12 812,59			12 812,59
62.2.4.1.3	Outros (Iva)			12 812,59			12 812,59
62.2.6	Comissões			743,55	-2,45		741,10
62.2.6.1	Devidas a resid. no territ. Nacional			743,55	-2,45		741,10
62.2.6.1.2	Pessoas colectivas			743,55	-2,45		741,10
62.2.6.1.2.3	Outras			743,55	-2,45		741,10
62.2.6.2	Conservação e reparação			16 230,82	-886,14		15 344,68
62.2.6.2.1	Aquisições no território nacional			16 230,82	-886,14		15 344,68
62.2.6.2.1.2	CIVA não dedutível			16 170,62	-886,14		15 284,48
62.2.6.2.1.2.1	Viagens			4 034,36	-195,80		3 838,56
62.2.6.2.1.2.2	Dem. do mobiliário			12 136,48	-790,34		11 346,14
62.2.6.2.1.3	Outros (Iva)			60,00			60,00
62.3	Materiais			9 082,15	-71,34		8 990,81
62.3.1	Ferramentas e utensílios de desgaste rápido			7 577,20	-71,34		7 505,86
62.3.1.1	Aquisições em território nacional			7 517,83	-71,34		7 446,49
62.3.1.1.2	Com IVA não dedutível			7 517,83	-71,34		7 446,49
62.3.1.2	Aquisições em países comunitários			60,37			60,37
62.3.1.2.2	Com IVA não dedutível			60,37			60,37
62.3.3	Material de escritório			1 504,96			1 504,96
62.3.3.1	Aquisições no território nacional			1 504,96			1 504,96
62.3.3.1.2	Com IVA não dedutível			1 504,96			1 504,96
62.4	Energia e fluidos			49 158,23	-2 834,95		46 323,27
62.4.1	Electricidade			23 467,34	-2 834,95		20 632,39
62.4.1.2	Com IVA não dedutível			23 467,34	-2 834,95		20 632,39
62.4.2	Combustíveis			19 292,22			19 292,22
62.4.2.1	Aquisições mercado nacional			19 292,22			19 292,22
62.4.2.1.1	Gásóleo			4 675,18			4 675,18
62.4.2.1.1.3	Com IVA não dedutível			4 675,18			4 675,18
62.4.2.1.3	Outros combustíveis			14 617,04			14 617,04
62.4.2.1.3.2	Com IVA não dedutível			14 617,04			14 617,04
62.4.3	Água			6 375,67			6 375,67
62.4.3.2	Com IVA Não Dedutível			6 375,67			6 375,67
62.6	Serviços diversos			45 974,52	-75,50		45 899,02
62.6.1	Rendas e alugueres			1 062,15			1 062,15
	A transportar:	222 854,84	-324 829,74	6 140 494,46	-8 911 256,95	2 489 217,70	-2 309 874,19

Pág. 9

BALANCETE GERAL

Mês 13 / Regularizações

Data: 31.12.2025

Casa do Povo da Alagoa

Nº de conta	Nome da Conta	Débito Mês	Crédito Mês	Débito Acum.	Crédito Acum.	Saldo Devedor	Saldo Credor
	Transporte:	322 854,84	-324 829,74	6 142 494,48	-5 971 259,95	2 486 317,70	-2 389 074,19
62.6.1.2	Com IVA não dedutível			1 062,16		1 062,16	
62.6.1.2.3	Outras IVA não dedutível			1 062,16		1 062,16	
62.6.2	Comunicação			1 819,79	-12,72	1 807,06	
62.6.2.2	Com IVA não dedutível			1 803,58	-12,72	1 790,86	
62.6.2.3	Outras (Reffrap)			16,20		16,20	
62.6.3	Seguros			2 175,02		2 175,02	
62.6.3.5	Edifícios e Conteúdos			625,89		625,89	
62.6.3.6	Vitórias			1 349,13		1 349,13	
62.6.6	Conferecência e notariado			30,00		30,00	
62.6.6.3	Isentos			30,00		30,00	
62.6.6	Despesas de representação			810,00		810,00	
62.6.6.2	Com IVA não dedutível			460,00		460,00	
62.6.6.3	Outras (Reffrap)			60,00		60,00	
62.6.7	Imposta, hipotec e contrato			34 095,67	-62,84	34 032,83	
62.6.7.1	Aquisições terreno nacional			34 095,67	-62,84	34 032,83	
62.6.7.1.2	Com IVA não Dedutível			31 829,70	-62,84	31 776,86	
62.6.7.1.3	Outras (Reffrap)			2 265,97		2 265,97	
62.6.8	Outros serviços			5 281,89		5 281,89	
62.6.8.1	Aquisições terreno nacional			5 281,89		5 281,89	
62.6.8.1.2	Com IVA não Dedutível			5 281,89		5 281,89	
62.6.8.1.2.2	Medicamentos			6 291,69		6 291,69	
62.6.8.1.3	Outras (reffrap)			0,20		0,20	
63	GASTOS COM O PESSOAL	73 736,18		635 581,18	-83 774,80	541 806,38	
63.2	Remunerações do pessoal	69 380,00		629 593,20	-81 498,77	499 024,43	
63.2.1	Remunerações do Pessoal	69 380,00		629 593,20	-81 498,77	499 024,43	
63.2.1.001	Interesses			930 068,66	-30 729,67	299 339,01	
63.2.1.002	Férias e Subsidio de Férias Pagas			30 837,55	-27 790,00	3 047,55	
63.2.1.003	Subsidio do natal			27 462,72		27 462,72	
63.2.1.004	Férias e Subsidio de Férias Provisoriais	60 380,00		60 380,00		60 380,00	
63.2.1.006	Subsidio de Produtividade			13 588,50		13 588,50	
63.2.1.007	Autumalarias			9 591,40	-0,70	9 590,70	
63.2.1.008	Inserção de Horário de Trabalho			4 090,00		4 090,00	
63.2.1.014	Subsidio de Turno			19 726,35	-17,40	19 708,95	
63.2.1.016	Subsidio Alimentação Esporte			22 953,00	-22 953,00		
63.2.1.022	Subsidio de Alimentação			1 215,00		1 215,00	
63.5	Encargos sobre remunerações	13 356,18		109 181,68	-12 294,03	96 887,65	
63.5.633	Pensionistas de Velhice			2 047,44		2 047,44	
63.5.605	Trabalhadores IPSS	13 356,18		107 134,51	-12 294,03	94 840,48	
63.6	Seguros acidentes trabalho e doenças profissionais			4 737,40		4 737,40	
63.6.1	Seguros de acidentes de trabalho			4 737,40		4 737,40	
63.8	Outros gastos com o pessoal			1 138,63		1 138,63	
63.8.6	Outros custos com o pessoal			1 138,63		1 138,63	
63.8.6.2	Medicina e higiene no trabalho			1 138,63		1 138,63	
63.8.6.2.2	Com IVA não dedutível			435,05		435,05	
63.8.6.2.3	Isentos			703,58		703,58	
64	GASTOS DE DEPRECIAÇÃO E DE AMORTIZAÇÃO	35 954,33		35 954,33		35 954,33	
64.2	Activos fixos tangíveis	35 954,33		35 954,33		35 954,33	
64.2.2	Edifícios e outras construções	24 243,13		24 243,13		24 243,13	
64.2.3	Equipamento básico	2 936,83		2 936,83		2 936,83	
64.2.4	Equipamento de transporte	8 645,36		8 645,36		8 645,36	
64.2.6	Equipamento administrativo	14,73		14,73		14,73	
64.2.9	Outros Activos Fixos Tangíveis	113,28		113,28		113,28	
68	OUTROS GASTOS			2 488,74	-8,00	2 480,74	
68.1	Impostos			663,92	-8,00	655,92	
68.1.3	Taxas			663,92	-8,00	655,92	
68.1.3.1	Contribuição automóvel			663,92	-8,00	655,92	
68.1.3.1.2	Com IVA não dedutível			663,92	-8,00	655,92	
68.8	Outros			1 824,82		1 824,82	
68.8.1	Correcções relativas a períodos anteriores			1 824,82		1 824,82	
	A transportar:	332 545,36	-324 829,74	6 960 660,41	-6 065 135,31	2 104 933,25	-2 309 074,19

BALANCETE GERAL

Mês 13 / Regularizações



Data: 31.12.2025

Casa do Povo da Alagoa

Nº de conta	Nome da Conta	Débito Mês	Crédito Mês	Débito Acum.	Crédito Acum.	Saldo Devedor	Saldo Credor
	Transporte:	332 545,35	-324 828,74	6 866 668,41	-6 065 186,31	3 104 833,25	-2 389 074,18
68.8.1.2	Despesas Anos Anteriores			1 584,82		1 584,82	
68.8.1.2.2	Com IVA Não Deduzível			20,00		20,00	
68.8.1.2.3	Isentos			1 564,82		1 564,82	
68.8.2	Quotizações			240,00		240,00	
68.8.2.1	Quotizações			240,00		240,00	
69	GASTOS DE FINANCIAMENTO			782,42		782,42	
69.1	Juros suportados			782,42		782,42	
69.1.1	Juros de investimentos obtidos			782,42		782,42	
69.1.1.1	Empréstimos bancários			782,42		782,42	
71	VENDAS				-19 111,41		-19 111,41
71.5	Matérias de Consumo				-19 111,41		-19 111,41
71.5.2	Medicamentos e Artigos de Saúde				-19 111,41		-19 111,41
71.5.2.01	Fraldas				-18 302,10		-18 302,10
71.5.2.02	Medicamentos				-809,31		-809,31
72	PRESTAÇÕES DE SERVIÇOS			478 180,12	-1 218 180,52	3 247,78	-751 248,16
72.1	Quotas dos Utilizadores			458 374,04	-688 450,10		-429 476,06
72.1.01	Mensalidades dos Utilizadores			186,64	-429 672,70		-429 476,06
72.1.02	Mensalidades Gerais			458 777,40	-456 777,40		
72.2	Quotizações e Juros				-1 365,00		-1 365,00
72.2.01	Quotizações e Juros				-1 365,00		-1 365,00
72.3	Serviços Secundários				-6 488,83		-6 488,83
72.3.01	Transportes				-6 630,81		-6 630,81
72.3.02	Perícia				-804,00		-804,00
72.3.03	Suplemento Profissional				-355,12		-355,12
72.4	Outros Serviços Prestados				-1 778,95		-1 778,95
72.4.01	Produção Energia				-85,84		-85,84
72.4.02	Centro Escolar				-1 683,11		-1 683,11
72.7	Competições Segurança Social (conta típica)				-312 138,22		-312 138,22
72.7.01	Centro de Dia				-34 175,85		-34 175,85
72.7.02	Apoio Comunitário				-86 610,00		-86 610,00
72.7.03	ERMT				-191 347,37		-191 347,37
72.8	Descontos e abatimentos			13 206,08	-8 958,32	3 247,76	
72.8.1	Serviço "A"			13 206,08	-8 958,32	3 247,76	
72.8.1.1	Em território Municipal			13 206,08	-8 958,32	3 247,76	
72.8.1.1.1	Mensalidades Gerais			6 003,04	-6 003,04		
72.8.1.1.2	Mensalidades			8 903,04	-3 395,28	3 247,76	
75	SUBSIDIOS, DOAÇÕES E LEGADOS À EXPLORAÇÃO				-19 193,48		-19 193,48
75.1	Subsídios das Entidades Públicas				-8 872,77		-8 872,77
75.1.0	IEFP				-8 872,77		-8 872,77
75.3	Doações e Heranças				-8 320,71		-8 320,71
75.3.01	Genativos em Numerário				-8 320,71		-8 320,71
78	OUTROS RENDIMENTOS		-7 715,61		-11 861,05		-11 861,05
78.1	Rendimentos suplementares				-3 942,78		-3 942,78
78.1.5	Outros rendimentos suplementares				-3 942,78		-3 942,78
78.1.5.1	Competições				-3 942,78		-3 942,78
78.1.5.1.1	Centro de Saúde de Pontevedra				-1 700,00		-1 700,00
78.1.5.1.2	Consignação IRS e IVA				-2 242,78		-2 242,78
78.2	Descontos de prazo pagamento obtidos				-0,50		-0,50
78.2.2	Sem regularização de IRS				-0,50		-0,50
78.8	Outros		-7 715,61		-7 817,77		-7 817,77
78.8.1	Cargos relativos a períodos anteriores				-165,71		-165,71
78.8.3	Imputação de subsídios para investimentos		-7 715,61		-7 715,61		-7 715,61
78.8.8	Outros não especificados				-36,45		-36,45
78.8.8.1	Outros não especificados				-36,45		-36,45
81	RESULTADO LÍQUIDO DO PERÍODO			24 981,41	-24 081,41		
81.8	Resultado líquido			24 981,41	-24 081,41		
	A transportar:	332 545,35	-332 545,35	7 333 455,37	-7 333 455,77	3 110 488,29	-3 110 488,29

Pág. 11

BALANCETE GERAL

Mês 13 / Regularizações

Data: 31.12.2025

Casa do Povo da Alagoa

Nº de conta	Nome da Conta	Débito Mês	Crédito Mês	Débito Acum.	Crédito Acum.	Saldo Devedor	Saldo Credor
		Transporte:	322 545,35	-322 545,35	7 333 455,77	-7 333 455,77	3 110 488,29
01.0.1	Resultado líquido do Período			24 061,41	-24 061,41		

Total: 322 545,35 -322 545,35 7 357 517,18 -7 357 517,18 3 110 488,29 -3 110 488,29

BALANCETE GERAL

Mês 14 / Encerramento



Date: 31.12.2025

Casa do Povo de Alagoas

Nº de conta	Nome da Conta	Debito Mês	Crédito Mês	Debito Acum.	Crédito Acum.	Saldo Devedor	Saldo Credor
11	CAIXA			499.647,48	-499.423,16	185,36	
11.1	Caixa			497.212,54	-497.027,16	185,36	
11.2	Cheques Pendentes Conciliação Bancária			2.394,92	-2.394,92		
12	DEPÓSITOS À ORDEM			876.910,34	-621.356,30	54.654,14	
12.1	Milênio BCP			84.397,23	-39.486,88	44.910,25	
12.2	CGO nº 0642005192330			791.578,48	-101.885,22	9.708,24	
12.3	CGO nº 0642000697413001			34,63		34,65	
21	CLIENTES E UTENTES			1.028.647,42	-561.975,61	105.178,72	-38.502,91
21.1	Clientes e Utentes c/c			576.938,94	-476.543,21	89.440,93	-75,20
21.1.1	Clientes gerais			27.434,75	-17.434,75	10.000,00	
21.1.1.1	Clientes gerais - MW			27.434,75	-17.434,75	10.000,00	
21.1.1.1.000032	SU ELETRICIDADE			234,75	-234,75		
21.1.1.1.000154	Município de Portalegre			20.000,00	-10.000,00	10.000,00	
21.1.1.1.000174	Centro de Saúde de Portalegre			1.200,00	-1.200,00		
21.1.1.2	Utentes			549.504,19	-459.108,46	89.440,92	-75,20
21.1.1.2.1	Utentes C/C			549.504,19	-459.108,46	89.440,92	-75,20
21.1.1.2.000022	SU ELETRICIDADE			30,47	-30,47		
21.1.1.2.000037	Margarida Eugénia da Mota			4.149,19	-3.794,14	351,05	
21.1.1.2.000102	Ana Duarte			365,25		365,25	
21.1.1.2.000163	Enília Marques Garrido			31,33		31,33	
21.1.1.2.000211	Anastácia Conceição Tapadinhas Lopes			31,41		31,41	
21.1.1.2.000212	Maria José Casiano Costa Calado			197,00		197,00	
21.1.1.2.000240	Narciso Mourão Lima			316,68		316,68	
21.1.1.2.000258	João Alexandre Chambel			7,63		7,63	
21.1.1.2.000293	Júlia Pereira Silva			35,17		35,17	
21.1.1.2.000290	Maria Cândida Covace Dias			621,15		621,15	
21.1.1.2.000261	João Marques Maria Araújo			2.799,04		2.799,04	
21.1.1.2.000296	Fernando Luis Cordeiro Cabreira			520,80		520,80	
21.1.1.2.000289	Mário Fernandes Marques				-75,20		-75,20
21.1.1.2.000311	Maria Fátima Roxão			14.099,30	-13.856,80	1.080,40	
21.1.1.2.000312	Isabel de Conceição Nobre			294,49		294,49	
21.1.1.2.000313	Isabel Maria Carvalho Branquinho Pereira			1.165,13		1.165,13	
21.1.1.2.000315	João Fernando Peres Martins			9.816,06	-8.381,54	1.435,02	
21.1.1.2.000323	Jacinto Miranda Sobeiro			244,60	-244,60		
21.1.1.2.000334	Maria Antonia Moreira Dias Antunes			10.261,88		10.261,88	
21.1.1.2.000336	João Francisco Coelho Belchior			193,09		193,09	
21.1.1.2.000340	Manuel César Barroqueiro Abadente			254,60		254,60	
21.1.1.2.000343	Adelaide Mourão Calhaço			9.294,30	-9.294,30		
21.1.1.2.000360	Maria Luísa Rêneas Calado			15.538,89	-13.078,88	2.460,00	
21.1.1.2.000348	Sofia do Rosário Coelho			2.199,54	-2.199,54		
21.1.1.2.000347	Maria do Rosário Nunes-Serra			15.448,50	-14.324,50	1.121,00	
21.1.1.2.000346	José Manuel Ribeiro			9.996,12	-9.926,16	1.420,86	
21.1.1.2.000354	Joaquim Gonçalves Martins			10.774,26	-7.379,76	3.394,50	
21.1.1.2.000369	Conceição Oliveira Belo			11.576,78	-7.971,89	3.607,79	
21.1.1.2.000380	Cláudia do Céu da Estrela Vargas			10.199,06	-10.199,06		
21.1.1.2.000387	Cláudia de Jesus Cabrinhas Vimeh			14.946,54	-12.790,10	2.156,44	
21.1.1.2.000388	Rosário Maria Gonçalves			5.068,51	-4.676,51	362,00	
21.1.1.2.000370	José Maria Pereira Capote			3.134,20	-3.134,20		
21.1.1.2.000372	Rafael Miranda Sobeiro			6.471,61	-6.471,61		
21.1.1.2.000374	Dezobete Bruno Vieira Martins			10.564,32	-9.841,01	753,91	
21.1.1.2.000377	Angélica Encarnação Almeida Marques			1.536,83	-1.417,75	118,88	
21.1.1.2.000376	Maria Rosa Carvalho Nicolau			6.736,34	-6.736,34		
21.1.1.2.000382	Gracinda Maria Lopes			9.547,13	-8.506,12	941,01	
21.1.1.2.000384	Maria Miranda Sobeiro			9.828,82	-8.828,82		
21.1.1.2.000385	Luzolinda Natália Bernardo Salgueiro			5.623,06	-4.818,54	804,52	
21.1.1.2.000389	Dina de Carvalho Nicolau			10.432,14	-8.990,76	1.501,38	
21.1.1.2.000383	Maria Rosa Leão			1.402,15	-1.402,15		
21.1.1.2.000382	Joaquim Leopoldo Maria Apolinário Crispim			14.395,03	-12.257,36	2.132,67	
21.1.1.2.000384	António Martins de Jesus			12.932,76	-10.707,00	1.795,16	
21.1.1.2.000395	Ricardina Ruzza Rita Mito de Faria Rodrigues			14.915,70	-12.791,88	1.923,82	
	A transportar:	0,00	0,00	1.654.417,21	-1.546.056,59	108.435,82	-75,20

BALANCETE GERAL

Mês 14 / Encerramento

Casa do Fovo da Alagoa

Data: 31.12.2025

Nº de conta	Nome da Conta	Debito Mês	Credito Mês	Debito Acum.	Credito Acum.	Saldo Devedor	Saldo Credor
		Transporte:	0,00	0,00	1 554 417,21	-1 545 958,59	168 458,62
21.1.7.1.00020	Tomé da Piedade Curado Serra			15 748,38	-12 701,00	2 946,40	
21.1.7.1.000401	João André Raposo Carneiro			6 086,15	-7 800,00	436,15	
21.1.7.1.000403	João Gaspar Angelina			10 518,89	-8 482,50	2 034,10	
21.1.7.1.000406	Beatriz Crespo Gonçalves			815,40	-816,40		
21.1.7.1.000409	Maria da Conceição Oliveira Carvalho			2 291,82	-2 020,73	262,13	
21.1.7.1.000411	António Afonso da Silva Santos			13 388,00	-12 386,00	990,00	
21.1.7.1.000413	Germão Gonçalves Coimbra			1 445,70		1 445,70	
21.1.7.1.000414	Adília Rosa			10 038,43	-10 038,43		
21.1.7.1.000415	Maria José Francisco do Carmo dos Reis			2 984,03	-2 660,91	323,12	
21.1.7.1.000416	Maria Isabel Vaz Antunes Laranjo			13 337,22	-12 592,16	945,06	
21.1.7.1.000417	Teresa Carvalho Vaz Miranda			5 201,63	-5 201,63		
21.1.7.1.000418	Manuel Trigueiro da Cruz			7 003,40	-6 433,02	1 070,20	
21.1.7.1.000419	Calderina Belo da Silva Lopes			10 400,08	-8 306,68	1 933,20	
21.1.7.1.000421	Cláudio Henrique da Silva			6 090,76	-4 850,76	1 200,00	
21.1.7.1.000423	Maria Odeite Henriques da Silva			10 264,85	-9 273,78	991,07	
21.1.7.1.000424	Maria José Carvalho Casado			11 380,57	-10 587,71	792,86	
21.1.7.1.000425	Maria Carolina Fernando Martins Matos			8 963,28	-8 963,28		
21.1.7.1.000431	Maria Flora Ramalho Vazinhos Carilho			5 476,44	-3 771,58	1 704,40	
21.1.7.1.000433	Abel Domingos da Conceição Matos			6 750,27	-5 344,45	1 405,82	
21.1.7.1.000436	João Maria Damas Espinho			5 569,95	-5 129,82	430,14	
21.1.7.1.000439	Lúcia Rosa Casado Freire Espinho			1 283,21	-1 283,21		
21.1.7.1.000440	Catarina Miranda Melo Tordão			3 467,99	-3 294,41	163,58	
21.1.7.1.000441	José Bruno Nogueira			836,33	-863,91	72,44	
21.1.7.1.000443	Lucília Conceição Martins Salgueiro			3 676,83	-3 210,50	459,13	
21.1.7.1.000445	Georgina Leopoldo Nogueira Pedro			6 060,68	-6 163,50	78,18	
21.1.7.1.000448	Augusta Francisco do Carmo Almeida			8 373,87	-7 286,80	1 165,07	
21.1.7.1.000447	Manuel Rosa Almeida			7 235,00	-6 016,80	1 218,00	
21.1.7.1.000449	Maria José Duarte Mourão			6 508,98	-6 283,79	654,77	
21.1.7.1.000450	Mário Miguel Batista Mourão			16 014,50	-14 864,50	1 150,00	
21.1.7.1.000451	Antónia de Jesus Maurício Casapico Pereira			463,81	-455,61		
21.1.7.1.000452	Maria de Andrade Baptista Moura Baginha			1 541,05	-1 304,45	236,60	
21.1.7.1.000454	Fátima Rosa Marmelo Saragoça Mourão			15 381,90	-13 658,20	1 642,70	
21.1.7.1.000455	João Manuel Machado Nobilo			2 615,00	-2 237,86	377,64	
21.1.7.1.000456	Fernanda José da Graça Bicho			182,20	-187,20	25,00	
21.1.7.1.000458	Emília das Neves Vaz Almeida			8 543,07	-7 843,03	700,00	
21.1.7.1.000459	Delfim António Carmelo Almeida			2 690,00	-1 320,00	1 370,00	
21.1.7.1.000460	Maria de Lurdes Lage Ferreira da Fonseca			1 450,00	-850,00	600,00	
21.1.7.1.000461	Cláudio Municipal de Portalegre			4 236,20	-4 236,20		
21.1.7.1.000462	Rafael Clemente Almeida Gilo			7 667,00	-6 434,50	1 232,50	
21.1.7.1.000463	Josefa Mendes da Silva Rodrigues			2 988,30	-2 687,54	270,76	
21.1.7.1.000464	Alberto Maria Miliúrios Santos			1 328,73		1 328,73	
21.1.7.1.000465	Antónia Maria Pereira			6 249,00	-5 626,00	623,00	
21.1.7.1.000466	Laura de Jesus Bento Lameira			3 663,91	-3 116,88	546,92	
21.1.7.1.000467	José Maria Vitorino Gonçalves			440,01	-440,01		
21.1.7.1.000468	Maria Olívia Saúdo Diniz Almeida			1 816,00	-1 614,80	201,20	
21.1.7.1.000469	Francisca Neves Fias Belchior			1 758,38	-1 172,64	586,32	
21.1.7.1.000470	Francisco Fernandes Belchior			3 600,00	-2 400,00	1 200,00	
21.1.7.1.000471	José António Brás Pereira			2 415,11	-1 274,11	1 141,00	
21.1.7.1.000472	Catarina de Lurdes Gato D'Anjo Rodrigues			2 480,00	-1 860,00	600,00	
21.1.7.1.000473	Isabela Jesus Esteves Ataíde Santiago			2 067,19	-721,52	1 345,67	
21.1.7.1.000474	Manuel Paulo de Almeida Santiago			648,25	-357,98	390,25	
21.1.7.1.000475	Maria da Conceição Nicolau			3 570,05	-2 357,60	1 212,85	
21.1.7.1.000476	Centro de Saúde de Portalegre			1 700,00	-1 700,00		
21.1.7.1.000477	José Pires Lopes			400,00	-400,00		
21.1.7.1.000479	António Casimiro Nogueira Gaspar			530,77	-341,21	189,56	
21.1.7.1.000479	António Tavares Delicado			1 010,38		1 010,38	
21.1.7.1.000480	António Nuno Pinheiro Gregaço			1 180,00		1 180,00	
21.1.7.1.000481	Ana Maria de Jesus da Conceição			716,19		716,19	
21.1.7.1.000482	João Carlos Nicolau Guedelha			1 200,00		1 200,00	
21.8	Adiantamentos de Clientes de Clientes e Utilizadores			462 038,48	-465 426,40	5 329,79	-30 427,71
21.8.1	Adiantamentos de Utilizadores			462 038,48	-465 426,40	5 329,79	-30 427,71
21.8.1.1	Utilizadores Conta Caixa			462 038,48	-465 426,40	5 329,79	-30 427,71
	A transportar:	0,00	0,00	1 951 726,74	-1 787 321,01	164 405,43	-75,20

BALANCETE GERAL

Mês 14 / Encerramento



Data: 31.12.2026

Casa do Povo da Alagoa

Nº da conta	Nome da Conta	Débito Mês	Crédito Mês	Débito Acum.	Crédito Acum.	Saldo Devedor	Saldo Credor
	Transporte:	0,00	0,00	1 951 726,74	-1 797 321,81	154 404,93	-75,20
21.8.1.1.000037	Margarida Eugênia de Matos			3 794,14	-3 794,14		
21.8.1.1.000102	Ana Duarte				-72,21		-72,21
21.8.1.1.000108	Sílvia Carvalho Neves				-237,59		-237,59
21.8.1.1.000167	Antônio Camejo Bernardo			0,10		0,10	
21.8.1.1.000178	Adelaida Mourão Coelho			720,67	-569,70	142,97	
21.8.1.1.000184	Joaquim Gonçalves Martini			6 012,69	-12 942,43		-4 929,74
21.8.1.1.000212	Mário José Costano Costa Colado			40,27		40,27	
21.8.1.1.000213	Manuel Fernandes Ricardo				-94,96		-94,96
21.8.1.1.000214	Mário Joaquina Garção Costa			41,40		41,40	
21.8.1.1.000218	Ana Hilaria de Carvalho			51,08		51,08	
21.8.1.1.000221	Dedinda Pires			14,56		14,56	
21.8.1.1.000225	Enria Silva Pinto			4,83		4,83	
21.8.1.1.000228	José Gaspar Angelino			6 303,35	-7 310,70	892,57	
21.8.1.1.000230	Rosa Francolininho Batista Afonso Vivez				-57,43		-57,43
21.8.1.1.000236	Conceição Clisente Beib			6 596,21	-14 337,22		-5 741,01
21.8.1.1.000237	Gloria do Odu da Estrela Viegas			10 766,62	-10 758,62		
21.8.1.1.000238	Celeste Miranda Lácio			292,80		292,80	
21.8.1.1.000239	Maria Tereza Duarte Mourato			24,42		24,42	
21.8.1.1.000242	Defina da Conceição Martins				-3,61		-3,61
21.8.1.1.000245	Sofia do Rosário Coelho			2 252,65	-3 175,84	76,81	
21.8.1.1.000247	Laurinda de Jesus Fernandes			4,04		4,04	
21.8.1.1.000250	Maria Rosa Carvalho Nicolau			7 428,93	-7 428,93		
21.8.1.1.000253	Lucilia Conceição Martins Salgueiro			169,27	-1 368,27		-1 200,00
21.8.1.1.000254	Arlinda de Jesus Barata				-2,60		-2,60
21.8.1.1.000255	Rafael Miranda Saboia			7 450,38	-7 450,38		
21.8.1.1.000256	Joaquina Martins Azeiteira				-1 284,24		-1 284,24
21.8.1.1.000251	José Marques Maria Arsenio				-150,12		-150,12
21.8.1.1.000263	Dedala Bruno Maria Martins			10 321,49	-10 260,11	61,79	
21.8.1.1.000278	Olga de Jesus Cabrinhas Vilela			14 094,77	-14 856,38		-760,55
21.8.1.1.000285	Posidônio Pires Gonçalves			4 676,51	-4 935,25	41,26	
21.8.1.1.000286	Teresa Carvalho Vas Mirado			6 563,77	-6 563,77		
21.8.1.1.000288	Cremilde dos Reis Mourão Coelho Santos			221,93		221,93	
21.8.1.1.000290	Maria Idalina Laurengo			44,22		44,22	
21.8.1.1.000291	Joaquim Ocas Gillo				0,00		-0,00
21.8.1.1.000297	Maria do Rosário Nunes Serra			14 717,73	-13 364,60	1 352,69	
21.8.1.1.000298	José Manuel Ribeiro			6 915,74	-9 580,53		-644,79
21.8.1.1.000300	José António Raposo Camilo			6 250,00	-8 250,00		
21.8.1.1.000307	José Maria Pereira Cypelo			3 400,94	-3 486,94		-86,00
21.8.1.1.000308	José Pinheiro Pereira				-166,29		-166,29
21.8.1.1.000311	Maria Pires Rovisco			15 154,53	-14 356,45	808,04	
21.8.1.1.000313	Nazare Maria Carvalho Branquinho Pereira			2,40		2,40	
21.8.1.1.000314	Maria da Lúdes Trindade Baptista Trago, I			54,26		54,26	
21.8.1.1.000315	José Fernando Perito Martins			6 743,48	-8 800,48		-1 057,00
21.8.1.1.000317	Amaral Piedade Fe				0,00		-0,00
21.8.1.1.000318	Maria de Fátima da Silva Alegre Santos				-585,24		-585,24
21.8.1.1.000320	José Manuel Pereira Frazão de			24,22		24,22	
21.8.1.1.000323	Jacinto Miranda Saboia			36,80		36,80	
21.8.1.1.000332	Tomas Frazeca Selvariana Calado				-47,00		-47,00
21.8.1.1.000334	Maria Antonia Morano Bica Amigalha				-646,38		-646,38
21.8.1.1.000335	Idalina Maria Chantrel Mameio			2,89		2,89	
21.8.1.1.000338	Maria Antónia Bicho Castelhano				-294,60		-294,60
21.8.1.1.000345	Maria Luiza Alves Calado			34 115,65	-15 184,98		-1 089,33
21.8.1.1.000350	Gasinda Maria Lopes			2 041,35	-1 627,77	233,58	
21.8.1.1.000353	Joaquim Marques Sapico				-11,55		-11,55
21.8.1.1.000384	Maria Miranda Saboia			90 381,67	-10 301,97		
21.8.1.1.000385	Leopoldina Narciso Benamito Salgueiro			4 816,54	-5 461,94		-645,40
21.8.1.1.000386	Diné de Carvalho Nicolau			8 941,19	-9 703,97		-762,78
21.8.1.1.000387	José Pequeno Criz				-4,13		-4,13
21.8.1.1.000389	Maria Rosa Lácio			1 452,18	-1 402,18		
21.8.1.1.000390	Vilto Machado Nabais			71,70		71,70	
21.8.1.1.000391	Maria José Castanho			22,00		22,00	
21.8.1.1.000392	Joaquina Leopoldina Maria Apalício Chipim			12 927,69	-13 998,35		-870,66
	A transportar:	0,00	0,00	2 159 784,40	-2 022 193,14	139 173,91	-21 452,55

Pag. 3

BALANCETE GERAL

Mês 14 / Encerramento

Data: 31.12.2025

Casa do Povo de Alagoa

Nº de conta	Nome da Conta	Debito Mês	Credito Mês	Debito Acum.	Credito Acum.	Saldo Devedor	Saldo Credor
	Transporte:	0,00	0,00	2.159.794,49	-2.022.183,14	159.173,91	-21.492,56
21.8.1.1.000393	Manoel Antônio Delgado Crepim			31,89		31,00	
21.8.1.1.000394	Antônio Martins de Jesus			11.234,70	-11.993,78		-719,00
21.8.1.1.000395	Ricardina Rosa Rêa Mão de Ferro Rodrigues			14.891,88	-14.891,88		
21.8.1.1.000398	Tereza da Piedade Curado Sara			12.448,70	-15.342,74		-1.794,04
21.8.1.1.000400	Beatrix Cinazo Garcia			628,48	-916,40	10,00	
21.8.1.1.000407	Angélica Cardeira Figueira				-64,36		-64,36
21.8.1.1.000408	Maria da Conceição Delgado Carvalho			604,00	-994,50		
21.8.1.1.000411	Antônio Afonso da Silva Santos			12.647,69	-12.032,24	55,44	
21.8.1.1.000412	Fátima de Jesus Castelhano Henriques Morgado				-0,18		-0,18
21.8.1.1.000414	Adélia Rosa			7.811,93	-7.890,17		-78,24
21.8.1.1.000416	Maria Isabel Velez Antunes Laranjo			13.216,99	-13.025,52	191,44	
21.8.1.1.000418	Manuel Trigoiro da Cruz			7.896,61	-8.021,58		-394,97
21.8.1.1.000419	Catarina Belo da Silva Lopes			9.803,00	-10.352,74		-489,74
21.8.1.1.000423	Diamantino Henriques da Silva			4.897,75	-5.369,72		-471,97
21.8.1.1.000423	Maria Edete Henriques da Silva			10.631,84	-10.763,50		-131,66
21.8.1.1.000424	Maria José Carvalho Casado			10.567,71	-11.179,67		-611,96
21.8.1.1.000425	Maria Lina Pires Calado Dias				-30,85		-30,85
21.8.1.1.000426	Maria Carolina Fernandes Martins Mateus			6.529,92	-7.626,72		-1.096,80
21.8.1.1.000427	João de Resurreição Príncipe Dias				-25,00		-25,00
21.8.1.1.000431	Maria Flora Ramalhas Viana Garcia			3.771,96	-4.348,08		-576,12
21.8.1.1.000432	Alcil Domingos da Conceição Matos			4.271,66	-4.974,87		-703,21
21.8.1.1.000434	Agostinho Lopes Miranda Reivas				-117,80		-117,80
21.8.1.1.000436	Joaquim Maria Damas Espinho			4.716,44	-4.716,44		
21.8.1.1.000439	Ludovina Rosa Casado Freixo Espinho			1.269,71	-1.263,80	1,31	
21.8.1.1.000442	Lucília Conceição Martins Salgueiro			30,22	-36,22		-6,00
21.8.1.1.000444	Antônio dos Neves Patoleira				-126,65		-126,65
21.8.1.1.000445	Georgina Leopoldo Narcizo Pires			6.491,25	-8.122,16	329,09	
21.8.1.1.000446	Augusta Françoquinha Campos Almeida			7.809,99	-8.060,87		-250,88
21.8.1.1.000447	Manuel Rosa Almeida			6.524,72	-7.091,19		-566,47
21.8.1.1.000449	Maria José Duarte Mourão			8.286,87	-8.286,87		
21.8.1.1.000450	Maria Miguel Betea Mourão			14.902,40	-14.577,00	25,40	
21.8.1.1.000451	Antônia de Jesus Maurício Campos Pinheiro			453,61	-453,61		
21.8.1.1.000452	Maria de Antunes Baptista Moura Baginha			15,01	-15,01		
21.8.1.1.000454	Faustina Rosa Marmato Saraçoça Mourão			14.313,71	-10.065,62		-752,11
21.8.1.1.000455	Joazim Manuel Machado Nóbis			2.237,86	-2.331,37		-93,51
21.8.1.1.000456	Fernanda José da Graça Bicho			202,21	-202,21		
21.8.1.1.000458	Emília das Neves Vaz Almiro			7.864,59	-7.954,59		
21.8.1.1.000459	Defim Antônio Caramelo Azevedo			1.320,00	-1.891,27		-481,27
21.8.1.1.000460	Maria de Lurdes Lages Ferreira de Fonseca			679,69	-1.476,08		-400,00
21.8.1.1.000461	Câmara Municipal de Portalegre			2.323,00	-2.323,00		
21.8.1.1.000462	Rafael Clemente Almeida Gato			7.371,67	-7.227,63	144,04	
21.8.1.1.000463	Josquina Mendes da Silva Rodrigues			2.687,54	-2.687,54		
21.8.1.1.000465	Antônia Maria Pereira			6.528,00	-5.628,00		
21.8.1.1.000468	Laurindo de Jesus Berrito Lameira			3.241,64	-4.349,25		-1.107,71
21.8.1.1.000467	João Batista Viana Gonçalves			440,01	-440,01		
21.8.1.1.000469	Maria Clivia Salão Ciro Almeida			1.616,65	-1.616,65		
21.8.1.1.000469	Francisco Neves Fitas Belchior			1.172,64	-1.466,80		-294,16
21.8.1.1.000470	Francisco Fernandes Belchior			2.400,00	-3.050,00		-600,00
21.8.1.1.000471	João Antônio Brás Pereira			1.274,15	-1.861,77		-577,62
21.8.1.1.000472	Catarina de Lurdes Cara Diniz Rodrigues			1.260,00	-1.860,00		-600,00
21.8.1.1.000473	Idalina Jesus Esteves Abade Santinho			682,69	-626,74	46,95	
21.8.1.1.000474	Manuel Pires do Almeida Santinho			367,99	-1.475,68		-1.117,69
21.8.1.1.000475	Maria da Conceição Nicolau			2.957,80	-3.570,00		-1.212,20
21.8.1.1.000476	Centro de Saúde de Portalegre			1.200,00	-1.200,00		
21.8.1.1.000477	João Pires Lopes			405,00	-405,00		
21.8.1.1.000478	Antônio Tavares Delicado			107,24	-467,77		-360,53
21.8.1.1.000480	Antônio Raulo Pinheiro Bragança				-560,00		-560,00
21.8.1.1.000481	Ass Maria de Jesus da Conceição				-339,24		-339,24
22	FORNECEDORES			299.957,39	-272.298,03	4.460,85	-28.601,41
22.1	Fornecedores c/c			246.652,39	-272.298,03	155,85	-28.601,41
22.1.1	Fornecedores gerais			246.652,39	-272.298,03	155,85	-28.601,41
	A transportar:	0,00	0,00	2.404.285,22	-2.262.757,91	160.910,22	-30.902,91

Pag. 4

BALANCETE GERAL

Mês 14 / Encerramento

Casa do Fovo da Alagôa

Data: 31.12.2025

Nº de conta	Nome da Conta	Debito Mês	Crédito Mês	Debito Acum.	Crédito Acum.	Saldo Devedor	Saldo Credor
	Transporte:	0,00	0,00	3 625 484,15	-2 539 632,46	1 085 851,69	-64 334,40
22.1.1.1.000383	Maria de Fátima Quintana Figueiredo			4 038,36	-4 038,36		
22.1.1.1.000384	Sociais Vargas Nery			7 945,00	-7 945,00		
22.1.1.1.000385	TEXTÉIS LIBÂNIO & MONTEIRO, LDA			427,16	-427,16		
22.1.1.1.000386	CA - DESTAÇÃO, SAÚDE & PUBLICIDADE, LOA			406,50	-406,50		
22.1.1.1.000387	AMILIND ROSA SANTOS - REPARAÇÃO E COMÉRCIO			482,46	-482,46		
22.1.1.1.000388	MARWAN, UNIPESSOAL LDA			1 070,10	-1 070,10		
22.1.1.1.000389	Agencia Unipessoal Lda			41,57	-41,57		
22.1.1.1.000390	Cafeiros, Medicafins, Unipessoal Lda			24,43	-24,43		
22.1.1.1.000391	RECITIBA - INSTALAÇÕES TÊXTIL CAS & MARLITIM			757,47	-757,47		
22.1.1.1.000392	FRANCISCO JOSÉ CORDERO - ESTORES & CAXILI			350,00	-350,00		
22.6	Ajustamentos a fornecedores			4 395,00		4 395,00	
22.6.2	Relativos a out.Bens e Serviços			4 395,00		4 395,00	
22.6.2.000169	Manuel João de Fonseca, Lda			4 395,00		4 395,00	
23	PESSOAL			367 794,89	-367 794,89		
23.1	Reservasções a pagar			367 794,89	-367 794,89		
23.1.2	Ano pessoal			367 794,89	-367 794,89		
24	ESTADO E OUTROS ENTES PÚBLICOS			174 273,25	-184 288,64	3 184,32	-13 100,71
24.2	Relação de impostos sobre rendimentos			22 114,52	-25 703,03		-2 188,21
24.2.1	Trabalho dependente			20 147,00	-22 073,00		-1 926,00
24.2.2	Trabalho independente			2 067,52	-3 230,00		-262,21
24.3	Imposto sobre valor acrescentado			8 486,34	-8 885,12	3 184,32	-883,10
24.3.2	IVA - Liquidado			683,35	-683,35		
24.3.2.1	Operações Gerais			683,35	-683,35		
24.3.2.1.1	Taxas internas de Bens e Serviços			683,35	-683,35		
24.3.2.1.1.2	Taxa Normal			22,00	-22,00		
24.3.2.1.1.3	Taxa Intermediária			216,75	-216,75		
24.3.2.1.1.4	Iva devido pelo adquirente			448,50	-448,50		
24.3.2.1.1.4.2	Taxa normal			448,50	-448,50		
24.3.2.1.1.5	IVA a pagar			245,05	-748,76		-803,10
24.3.2.1.1.5.1	Resultado apuramento normal			245,05	-748,76		-503,10
24.3.2.1.1.6	IVA - Recebimentos pendentes			6 061,38	-3 677,66	3 184,32	
24.3.2.1.1.6.1	Resultado de apuramento normal			6 061,38	-3 677,66	3 184,32	
24.3.2.1.1.6.1.00	Ano 2024			1 700,64	-1 700,64		
24.3.2.1.1.6.1.01	Ano 2023			5 181,34	-1 977,02	3 184,32	
24.5	Contribuições para a Segurança Social			142 672,09	-153 180,49		-10 508,40
24.5.633	Participantes de Voto			2 981,45	-3 195,38		-207,99
24.5.855	Trabalhadores IPSS			138 690,64	-149 985,11		-10 300,47
25	FINANCIAMENTOS OBTIDOS			10 380,81	-22 155,04		-11 774,23
25.1	Instituições de crédito e sociedades financeiras			10 380,81	-22 155,04		-11 774,23
25.1.1	Empréstimos bancários			10 380,81	-22 155,04		-11 774,23
25.1.1.04	Empréstimo SCP nº 3732/2021			10 380,81	-22 155,04		-11 774,23
25.8	Outros financiamentos			312 136,22	-312 136,22		
25.8.2	Financiamentos Estado			312 136,22	-312 136,22		
25.8.2.01	Subsídios e Outros			312 136,22	-312 136,22		
25.8.2.01.01	Segurança Social			312 136,22	-312 136,22		
26	FUNDADORES/PATROCINADORES/SÓCIOS/RESERVAS			4 238,91	-4 238,91		
26.2	Devidores - Em Curso			4 238,91	-4 238,91		
26.2.1	Mutuarão			4 238,91	-4 238,91		
26.4	Quotas			1 211,00	-1 211,00		
26.4.1	Quotas			1 211,00	-1 211,00		
27	OUTRAS CONTAS A RECEBER E A PAGAR			77 774,56	-145 153,68	6 888,75	-74 237,47
27.1	Fornecedores de investimentos			3 069,00	-3 069,00		
27.1.1	Fornecedores de investimentos - contas gerais			3 069,00	-3 069,00		
27.1.1.1	Fornecedores de Imobiliário c/c			3 069,00	-3 069,00		
27.1.1.1.000056	Luís Filipe da Mata Santos			3 069,00	-3 069,00		
	A transportar:	0,00	0,00	3 528 320,69	-3 469 951,64	167 655,39	-85 278,36

BALANCETE GERAL

Mês 14 / Encerramento

Casa do Povo da Alagoa

Data: 31.12.2025

Nº de conta	Nome da Conta	Débito Mês	Crédito Mês	Débito Acum.	Crédito Acum.	Saldo Devedor	Saldo Credor
	Transporte:	0,00	0,00	3 529 326,66	-2 449 951,64	167 405,29	-89 270,34
27.2	Devedores e credores por escrituras			67 847,22	-147 583,40		-79 736,18
27.2.2	Credores por acréscimos de passos			67 847,22	-147 583,40		-79 736,18
27.2.2.2	Restituições a liquidar			65 960,00	-115 940,00		-60 980,00
27.2.2.4	Encargos sobre Restituições			12 287,22	-29 643,40		-13 356,18
27.2	Outros devedores e credores			6 858,73	-601,29	6 858,73	-601,29
27.2.4	Devedores e credores diversos			6 858,73	-601,29	6 858,73	-601,29
27.2.4.04	Adiantamentos de liberais				-601,29		-601,29
27.2.4.12	PPR - Mobilidade Verde			6 858,73		6 858,73	
28	DEPERIMENTOS			0 033,24	-2 218,26	2 713,68	
28.1	Gastos a reconhecer			5 033,24	-2 218,26	2 713,68	
28.1.1	Custos Diferidos			0 033,24	-2 218,26	2 713,68	
28.1.1.1	Viagens			894,02	-433,67	460,35	
28.1.1.2	Acidentes de Trabalho			2 213,25	-1 189,25	1 164,00	
28.1.1.3	Edição e Conteúdos			916,16	-458,08	458,08	
28.1.1.7	Controle de Pragas			76,84	-76,64		
28.1.1.8	Serviço Higiene e Segurança no Trabalho			772,87	-101,22	611,65	
29	COMPRAS			112 218,88	-112 218,88		
29.2	Materiais primas, subsidiárias e de consumo			112 003,68	-112 003,68		
29.2.1	Materiais primas			112 003,68	-112 003,68		
29.2.1.1	Aquisições no mercado nacional			112 003,68	-112 003,68		
29.2.1.1.2	Com IVA não dedutível			112 003,68	-112 003,68		
29.2.1.1.2.1	Com IVA não Dedutível			111 867,04	-111 867,04		
29.2.1.1.3	Outras compras			136,00	-136,00		
29.2.1.1.3.1	Outras compras			136,00	-136,00		
29.2	Devoluções de compras			215,00	-215,00		
29.2.1	Aquisições no mercado nacional			215,00	-215,00		
29.2.1.2	Com IVA não dedutível			215,00	-215,00		
29.2.1.2.1	Com IVA não dedutível			215,00	-215,00		
30	MATERIAS-PRIMAS, SUBSIDIÁRIAS E DE CONSUMO			110 473,60	-107 464,36	3 009,22	
30.1	Materiais-primas			110 473,60	-107 464,36	3 009,22	
41	INVESTIMENTOS FINANCEIROS			3 610,33		3 610,33	
41.0	Outros Investimentos financeiros			3 610,33		3 610,33	
41.5.1	Outros até à maturidade			3 610,33		3 610,33	
41.5.1.4	Fundo de Competição			3 414,40		3 414,40	
41.5.1.5	FRESE - Fundo de Reconstrução do Setor Saldado			195,93		195,93	
43	ACTIVOS FIXOS TANGÍVEIS			1 869 955,50	-843 065,16	1 869 934,58	-843 020,23
43.2	Outros Activos Fixos Tangíveis			1 869 955,50	-843 065,16	1 869 934,58	-843 020,23
43.2.1	Terras e Recursos Naturais			30 787,60		30 787,60	
43.2.1.01	Barragem das Varandas			5 124,00		5 124,00	
43.2.1.02	Terras: Edifício Lar Idosos			21 700,00		21 700,00	
43.2.1.03	Terras: Dado em 2016			3 963,60		3 963,60	
43.2.2	Edifícios e Outras Construções			1 420 377,47		1 420 377,47	
43.2.2.01	Edifício Centro de Dia			386 008,44		386 008,44	
43.2.2.02	Edifício ATL			61 646,40		61 646,40	
43.2.2.03	Edifício Lar de Idosos			631 809,63		631 809,63	
43.2.2.04	Pátio Urbano nº 175			7 256,00		7 256,00	
43.2.2.05	Pátio Urbano nº 173			4 168,00		4 168,00	
43.2.2.06	Recinto Desportivo da Alagoa - Artº 2394			19 490,00		19 490,00	
43.2.3	Equipamento Básico			223 885,81	-34,92	223 885,89	
43.2.3.01	Equipamento Básico Diverso			223 596,38	-34,92	223 351,47	
43.2.3.02	Conservação e Reparação Equipamento Básico			289,43		289,42	
43.2.4	Equipamento de Transporte			134 426,23		134 426,23	
43.2.4.01	Viaturas			134 426,23		134 426,23	
43.2.5	Equipamento Administrativo			44 452,37		44 452,37	
43.2.5.01	Equipamento Administrativo Diverso			44 452,37		44 452,37	
43.2.7	Outros Activos Fixos Tangíveis			6 031,52		6 031,52	
43.2.7.1	Fermentos e Utensílios			386,43		386,43	
	A transportar:	0,00	0,00	5 690 297,87	-3 214 973,67	2 647 740,61	-183 515,81

Pág. 7

BALANCETE GERAL

Mês 14 / Encerramento

Data: 31.12.2025

Casa do Povo de Alagoa

Nº de conta	Nome da Conta	Débito Mês	Crédito Mês	Débito Acum.	Crédito Acum.	Saldo Devedor	Saldo Credor
	Transporte	0,00	0,00	5 608 297,67	-3 814 073,87	2 847 740,81	-163 515,81
43.3.7.1.01	Feramentas e Utensílios Diversos			306,43		306,43	
43.3.7.2	Tarax e Vestimenta			24,32		24,32	
43.3.7.2.01	Tarax e Vestimenta Diversos			24,32		24,32	
43.3.7.8	Outros Activos Fixos Tangíveis			5 608,77		5 608,77	
43.3.7.8.01	Outros Activos Fixos Tangíveis Diversos			5 608,77		5 608,77	
43.2.8	Depreciações Acumuladas				-843 830,23		-843 830,23
43.3.8.2	Edifícios e Outras Construções				-454 825,07		-454 825,07
43.3.8.3	Equipamento Básico				-212 085,15		-212 085,15
43.3.8.4	Equipamento de Transporte				-128 778,88		-128 778,88
43.3.8.5	Equipamento Administrativo				-44 422,90		-44 422,90
43.2.8.9	Outros Activos Fixos Tangíveis				-8 916,28		-8 916,28
43.3.8.3.1	Feramentas e Utensílios				-306,43		-306,43
43.3.8.3.2	Tarax e Vestimenta				-24,32		-24,32
43.3.8.3.8	Outros Activos Fixos Tangíveis				-5 496,50		-5 496,50
44	ACTIVOS INTANGÍVEIS			231,65	-231,65	231,65	-231,65
44.2	Outros Activos Intangíveis			231,65	-231,65	231,65	-231,65
44.2.3	Programas de Computador			231,65		231,65	
44.2.8	Amortizações Acumuladas				-231,65		-231,65
44.2.8.3	Programas de Computador				-231,65		-231,65
45	INVESTIMENTOS EM CURSO			18 563,53		18 563,53	
45.2	Activos fixos tangíveis em curso			18 563,53		18 563,53	
45.2.1	Obras em curso - Ampliação de Instalações - LAR			9 940,00		9 940,00	
45.2.1.1	Aquisições no mercado nacional			9 940,00		9 940,00	
45.2.1.1.1	Com taxa não deduzível			9 940,00		9 940,00	
45.2.1.1.3	Outros (Refriger.)			100,00		100,00	
45.2.2	Obras em curso - Requalificação edifício instalação			8 623,53		8 623,53	
45.2.2.1	Aquisição mercado nacional			8 623,53		8 623,53	
45.2.2.1.1	Com taxa não deduzível			8 623,53		8 623,53	
51	FUNDOS				-252 829,94		-252 829,94
51.7	Fundo Social				-252 829,94		-252 829,94
51.1.1	Património Líquido				-252 829,94		-252 829,94
55	RESERVAS				-8 716,58		-8 716,58
55.1	Reservas legais				-1 743,32		-1 743,32
55.2	Outras reservas				-6 973,27		-6 973,27
55.2.4	Reservas livres				-6 973,27		-6 973,27
56	RESULTADOS TRANSITADOS			268 556,95	-806 116,18	268 556,95	-806 116,18
56.1	Resultados Transfereveis			268 556,95	-806 116,18	268 556,95	-806 116,18
56.1.01	Ano 2004				-419 587,11		-419 587,11
56.1.02	Exercício de 2005				-34 014,48		-34 014,48
56.1.03	Exercício de 2006				-23 858,37		-23 858,37
56.1.04	Exercício de 2007				-27 700,63		-27 700,63
56.1.05	Exercício de 2008			8 390,38		8 390,38	
56.1.06	Exercício de 2009				-107 676,48		-107 676,48
56.1.07	Exercício de 2010				-77 421,82		-77 421,82
56.1.08	Exercício de 2011				-48 264,21		-48 264,21
56.1.09	Exercício de 2012				-65 054,52		-65 054,52
56.1.10	Exercício de 2013				-31 184,77		-31 184,77
56.1.11	Exercício de 2014				-294,98		-294,98
56.1.12	Exercício de 2015				-2 666,50		-2 666,50
56.1.13	Exercício de 2016				-47 902,94		-47 902,94
56.1.14	Exercício de 2017			13 394,83		13 394,83	
56.1.15	Exercício de 2018			45 234,93		45 234,93	
56.1.16	Exercício de 2019				-8 506,43		-8 506,43
56.1.17	Exercício de 2020			36 497,42		36 497,42	
56.1.18	Exercício de 2021			57 307,25		57 307,25	
56.1.19	Exercício de 2022				-13 962,14		-13 962,14
56.1.20	Exercício de 2023			26 726,73		26 726,73	
	A transportar:	0,00	0,00	5 907 428,11	-8 324 996,86	2 257 062,85	-3 174 439,40

Pág. 8

BALANCETE GERAL

Mês 14 / Encerramento



Data: 31.12.2025

Casa do Povo da Alagoa

Nº de conta	Nome da Conta	Debito Mês	Crédito Mês	Debito Acum.	Crédito Acum.	Saldo Devedor	Saldo Credor
	Transporte:	0,00	0,00	1.907.630,11	-0.024.996,96	2.257.063,85	-0.174.438,48
50.1.21	Exercício de 2024			24.061,41		24.061,41	
59	OUTRAS VARIÁÇÕES NOS FUNDOS PATRIMONIAIS			7.715,61	-142.339,48		-134.623,79
59.3	Subsídios			7.715,61	-82.333,40		-74.617,79
59.3.1	Subsídios Arbitrários			7.715,61	-77.421,21		-69.705,60
59.3.1.01	Câmara Municipal de Pontalégua			2.090,00	-58.000,00		-55.910,00
59.3.1.06	PPR - Mobilidade Verde			5.715,61	-11.421,21		-5.705,60
59.3.3	IEFP				-4.902,19		-4.902,19
59.4	Doações				-60.017,00		-60.017,00
59.4.01	Prédio Urbano - Artº 776				-4.940,00		-4.940,00
59.4.02	Terrão Edifício La Misas				-21.700,00		-21.700,00
59.4.03	Porção Terreno Doada em 2016				-2.463,00		-2.463,00
59.4.04	Doações Prédios Urbanos Artº 175 e Artº 179				-11.424,00		-11.424,00
59.4.05	Recinto Desportivo de Alagoa - Artº 236d				-19.490,00		-19.490,00
61	CUSTO DAS MERCADORIAS VENDIDAS E MATERIAIS		-107.249,38	107.249,38	-107.249,38		
61.2	Materiais-primas, subsidiárias e de consumo		-107.249,38	107.249,38	-107.249,38		
61.2.1	Materiais-primas		-107.249,38	107.249,38	-107.249,38		
62	FORNECIMENTOS E SERVIÇOS EXTERNOS		-137.843,02	141.822,47	-141.822,47		
62.2	Serviços especializados		-37.008,97	39.607,66	-39.607,66		
62.2.1	Trabalhos especializados		-7.971,67	7.971,67	-7.971,67		
62.2.1.1	Aquisições no território nacional		-7.971,67	7.971,67	-7.971,67		
62.2.1.1.2	Com Iva Não Dedutível		-7.320,67	7.320,67	-7.320,67		
62.2.1.1.3	Outros (Rat)		-651,00	651,00	-651,00		
62.2.3	Vigilância e segurança		-848,02	848,02	-848,02		
62.2.3.2	Com Iva Não Dedutível		-848,02	848,02	-848,02		
62.2.4	Honorários		-12.812,30	12.812,30	-12.812,30		
62.2.4.1	Des. Recol. Terr. Nacional		-12.812,30	12.812,30	-12.812,30		
62.2.4.1.2	Outros (Rat)		-12.812,30	12.812,30	-12.812,30		
62.2.5	Contratos		-743,55	743,55	-743,55		
62.2.5.1	Devidas a realiz. no territ. Nacional		-743,55	743,55	-743,55		
62.2.5.1.2	Peças e colóchas		-743,55	743,55	-743,55		
62.2.5.1.2.3	Outros		-743,55	743,55	-743,55		
62.2.6	Conservação e reparação		-15.235,88	16.230,62	-16.230,62		
62.2.6.1	Aquisições no território nacional		-15.235,88	16.230,62	-16.230,62		
62.2.6.1.2	Ciço não dedutível		-15.175,68	16.170,62	-16.170,62		
62.2.6.1.2.1	Viaturas		-3.837,41	4.034,36	-4.034,36		
62.2.6.1.2.2	Bens do Incoolidado		-11.338,27	12.136,46	-12.136,46		
62.2.6.1.3	Outros (Rat)		-60,00	60,00	-60,00		
62.3	Materiais		-9.010,82	9.082,16	-9.082,16		
62.3.1	Ferramentas e acessórios de desgaste rápido		-7.656,86	7.677,20	-7.677,20		
62.3.1.1	Aquisições em território nacional		-7.446,49	7.617,82	-7.617,82		
62.3.1.1.2	Com Iva não dedutível		-7.446,49	7.617,82	-7.617,82		
62.3.1.2	Aquisições em países comunitários		-59,37	59,37	-59,37		
62.3.1.2.2	Com Iva não dedutível		-59,37	59,37	-59,37		
62.3.3	Material de escritório		-1.594,96	1.594,96	-1.594,96		
62.3.3.1	Aquisições no território nacional		-1.594,96	1.594,96	-1.594,96		
62.3.3.1.2	Com Iva não dedutível		-1.594,96	1.594,96	-1.594,96		
62.4	Energia e fluidos		-45.323,27	49.198,23	-49.198,23		
62.4.1	Electricidade		-20.652,36	23.487,94	-23.487,94		
62.4.1.2	Com Iva não dedutível		-20.652,36	23.487,94	-23.487,94		
62.4.2	Combustíveis		-19.292,22	19.292,22	-19.292,22		
62.4.2.1	Aquisições mercado nacional		-19.292,22	19.292,22	-19.292,22		
62.4.2.1.1	Gasóleo		-4.675,16	4.675,16	-4.675,16		
62.4.2.1.1.0	Com Iva não dedutível		-4.675,16	4.675,16	-4.675,16		
62.4.2.1.3	Outros combustíveis		-14.617,04	14.617,04	-14.617,04		
62.4.2.1.3.2	Com Iva não dedutível		-14.617,04	14.617,04	-14.617,04		
62.4.3	Água		-5.378,07	5.378,07	-5.378,07		
62.4.3.2	Com Iva Não Dedutível		-5.378,07	5.378,07	-5.378,07		
62.5	Serviços diversos		-45.974,52	45.974,52	-45.974,52		
62.5.1	Rendas e alugueres		-1.062,16	1.062,16	-1.062,16		
	A transportar:	0,00	-199.193,44	0.142.494,46	-0.179.444,19	2.281.124,26	-2.300.674,19

Pag. 9

BALANCETE GERAL

Mês 14 / Encerramento



Data: 31.12.2025

Casa do Fovo de Alagoas

Nº da conta	Nome da Conta	Débito Mês	Crédito Mês	Débito Acum.	Crédito Acum.	Saldo Devedor	Saldo Credor
	Transporte:	0,00	-159 193,44	6 142 454,40	-6 170 644,28	2 281 124,26	-2 309 074,19
62.6.1.2	Com IVA não dedutível		-1 052,16	1 062,16	-1 052,16		
62.6.1.2.3	Outras IVA não dedutível		-1 062,16	1 062,16	-1 062,16		
62.6.2	Comunicação		-1 897,66	1 819,70	-1 819,78		
62.6.2.2	Com IVA não dedutível		-1 790,80	1 933,58	-1 803,58		
62.6.2.3	Outras (Postfix)		-14,20	16,20	-14,20		
62.6.3	Seguros		-2 175,02	2 175,02	-2 175,02		
62.6.3.3	Edifícios e Conteúdos		-825,89	825,89	-825,89		
62.6.3.6	Viagens		-1 349,13	1 349,13	-1 349,13		
62.6.8	Contenciosos e nobreleito		-30,00	30,00	-30,00		
62.6.8.3	Isenções		-30,00	30,00	-30,00		
62.6.6	Despesas de representação		-810,00	810,00	-810,00		
62.6.6.2	Com IVA não dedutível		-450,00	450,00	-450,00		
62.6.6.3	Outras (Rei/Repr)		-60,00	60,00	-60,00		
62.6.7	Limpezas, higiene e conforto		-34 022,83	34 095,67	-34 095,67		
62.6.7.1	Aquisições território nacional		-34 022,83	34 095,67	-34 095,67		
62.6.7.1.2	Com IVA não Dedutível		-31 770,66	31 698,70	-31 698,70		
62.6.7.1.3	Outras (Rei/Repr)		-2 250,97	2 200,97	-2 200,97		
62.6.8	Outros serviços		-6 281,89	6 281,89	-6 281,89		
62.6.8.1	Aquisições território nacional		-6 281,89	6 281,89	-6 281,89		
62.6.8.1.2	Com IVA Não Dedutível		-6 281,89	6 281,89	-6 281,89		
62.6.8.1.2.2	Medicamentos		-6 281,89	6 281,89	-6 281,89		
62.6.8.1.3	Outras (re/rep)		-0,00	0,00	-0,00		
63	GASTOS COM O PESSOAL		-541 806,38	635 581,18	-635 581,18		
63.2	Remuneração do pessoal		-439 922,43	600 603,29	-629 503,20		
63.2.1	Remuneração do Pessoal		-439 922,43	600 603,29	-629 503,20		
63.2.1.001	Ordinários		-299 328,01	330 068,68	-339 068,68		
63.2.1.002	Férias e Subsídio de Férias Pagas		-3 057,55	30 837,55	-30 837,55		
63.2.1.003	Subsídio de Natal		-27 462,72	27 462,72	-27 462,72		
63.2.1.004	Férias e Subsídio de Férias Provisórias		-60 380,00	60 380,00	-60 380,00		
63.2.1.006	Subsídio de Produtividade		-13 588,50	19 588,50	-13 588,50		
63.2.1.007	Dialeturidades		-8 880,70	8 881,40	-8 881,40		
63.2.1.008	Isenção de horário de Trabalho		-4 880,00	4 880,00	-4 880,00		
63.2.1.014	Subsídio de Turno		-19 708,95	19 726,95	-19 726,95		
63.2.1.016	Subsídio Alimentação Especie			20 953,00	-20 953,00		
63.2.1.022	Subsídio de Alimentação		-1 215,00	1 215,00	-1 215,00		
63.5	Encargos sobre remunerações		-96 887,92	109 181,56	-109 181,56		
63.5.003	Persalistas do Veículo		-2 047,44	2 047,44	-2 047,44		
63.5.005	Tratamentos IPSS		-84 840,40	107 134,51	-107 134,51		
63.8	Seguros acidentes trabalho e doenças profissionais		-4 757,40	4 757,40	-4 757,40		
63.8.1	Seguros de acidentes de trabalho		-4 757,40	4 757,40	-4 757,40		
63.8.8	Outros gastos com o pessoal		-1 126,63	1 126,63	-1 126,63		
63.8.8.8	Outros custos com o pessoal		-1 126,63	1 126,63	-1 126,63		
63.8.8.2	Medicina e Higiene no trabalho		-1 126,63	1 126,63	-1 126,63		
63.8.8.2.2	Com IVA não dedutível		-435,05	435,05	-435,05		
63.8.8.2.3	Isenções		-703,58	703,58	-703,58		
64	GASTOS DE DEPRECIAÇÃO E DE AMORTIZAÇÃO		-35 954,33	35 954,33	-35 954,33		
64.2	Activos fixos tangíveis		-35 954,33	35 954,33	-35 954,33		
64.2.2	Edifícios e outras construções		-24 243,13	24 243,13	-24 243,13		
64.2.3	Equipamento básico		-3 936,83	2 008,83	-3 936,83		
64.2.4	Equipamento de transporte		-8 646,36	8 646,36	-8 646,36		
64.2.6	Equipamento administrativo		-14,73	14,73	-14,73		
64.2.9	Outros Activos Fixos Tangíveis		-113,28	113,28	-113,28		
68	OUTROS GASTOS		-2 488,74	2 488,74	-2 488,74		
68.1	Impostos		-655,82	652,82	-652,82		
68.1.2	Taxas		-655,82	652,82	-652,82		
68.1.2.1	Contribuição audiovisual		-655,82	652,82	-652,82		
68.1.2.1.2	Com IVA não dedutível		-655,82	652,82	-652,82		
68.8	Outros		-1 824,82	1 824,82	-1 824,82		
68.8.1	Correcções relativas a períodos anteriores		-1 824,82	1 824,82	-1 824,82		
	A transportar:	0,00	-823 509,03	6 869 846,41	-6 888 618,34	2 281 124,26	-2 309 074,19

Pág. 10

BALANCETE GERAL

Mês 14 / Encerramento

[Handwritten signature]
 Data: 31.12.2025

Casa do Povo da Alagoa

Nº de conta	Nome da Conta	Débito Mês	Crédito Mês	Débito Acum.	Crédito Acum.	Saldo Devedor	Saldo Credor
	Transporte:	601.614,18	-629.364,03	8.134.889,87	-8.162.819,80	2.281.124,26	-2.309.974,19
81.1.1	Resultado antes das Impostas	629.364,03	-629.364,03	629.364,03	-629.364,03		
81.8	Resultado líquido	27.949,93		52.011,34	-24.061,41	27.949,93	
81.9.1	Resultado líquido do Período	27.949,93		52.011,34	-24.061,41	27.949,93	

Totais: 1.658.728,06 -1.658.728,06 9.016.245,24 -8.016.245,24 2.309.074,19 -2.309.974,19

ATAS

Folha

3

Nº do livro

2

ATA Nº 163

Aos cinco dias do mês de Março de dois mil e vinte e seis, pelas vinte e uma horas reuniu, na sede da Instituição, a Direcção da Casa do Povo de Alagoa com a presença de Rogério Marques Narciso, Presidente, Maria Narcisa M.A. Lopes do Canto, Vice-Presidente, Sandra do Rosário Marques Gaspar Carvalho, Tesoureira, Célia de Jesus Soares, Secretária e Marisa da Conceição Barradas Salgueiro, Vogal, com a seguinte ordem de trabalhos:

Ponto único: Discutir, aprovar ou alterar o balanço e contas do exercício do ano de dois mil e vinte e cinco.

Iniciada a reunião, a Tesoureira facultou todos os documentos para análise, prestando os demais esclarecimentos que lhe foram solicitados.

Após análise e discussão dos referidos documentos, deliberou a Direcção aprovar, por unanimidade, o balanço e transferir para a conta de resultados transitados o resultado líquido do exercício no valor de – 27.949,93€ (menos vinte e sete mil, novecentos e quarenta e nove euros e noventa e três cêntimos).

Nada mais havendo a tratar, deu-se por encerrada a reunião, da qual se lavrou a presente acta, que depois de lida e aprovada, vai ser assinada.

Rogério Marques Narciso

Maria Narcisa M.A. Lopes do Canto

Sandra do Rosário Marques Gaspar Carvalho

Célia de Jesus Soares

Marisa Barradas Salgueiro

ACTAS

Empresa: **Casa do Povo de Alagoa**
Morada: **Rua Prof. Manuel Cândido Alagoa**
C.R.C.: n.º

C. Social:

7300-301 Alagoa
N.I.P.C.: **500969264**


ACTA Nº 74


----- Aos vinte e sete dias do mês de Março do ano de dois mil e vinte e seis, na sua sede, sita na Rua Barreiro das Varandas, nº 48, reuniu ordinariamente a Assembleia Geral da Casa do Povo de Alagoa, Presidida por Amorim da Cruz Carvalho e Secretariada por Filomena da Graça Sales Correia Proença e por Vasco Fernando Ventura de Vasconcelos, com a seguinte ordem de trabalhos: -----


----- PONTO ÚNICO: Aprovação do Relatório e Contas do exercício do ano de dois mil e vinte e cinco; ---

----- Aberta a sessão depois de verificado estarem presentes o número suficientes de sócios para a realização da Assembleia, entrou-se de imediato no ponto único da ordem de trabalhos, tendo a Contabilista Certificada, Dra. Teresa Machado, responsável pela contabilidade desta instituição, explicado o conteúdo de todos os documentos, que postos à votação foram aprovados por unanimidade, tendo-se verificado um resultado líquido do exercício no valor de - 27.949,93€ (menos vinte e sete mil, novecentos e quarenta e nove euros e noventa e três cêntimos), decidindo-se transferir esse mesmo valor para a conta de Resultados Transitados.-----

----- Nada mais havendo a deliberar, foi encerrada a sessão da qual se lavrou a presente acta, que depois de lida vai ser assinada pelos membros da mesa. -----







PARECER DO CONSELHO FISCAL

1. Para cumprimento do legalmente e estatuariamente estabelecido, o Conselho Fiscal vem apresentar o Parecer sobre os documentos de Prestação de Contas do Exercício de 2025.
2. O Conselho Fiscal procedeu à análise dos documentos de Prestação de Contas do exercício de 2025, tendo visto:
 - Balancetes de Encerramento em 31/12/2025;
 - Balanço Analítico a 31/12/2025;
 - Demonstração de Resultados Analítica a 31/12/2025;
 - Anexo ao Balanço e à Demonstração de Resultados.Sobre estes documentos, o Conselho Fiscal considera estarem devidamente elaborados e apresentados, pelo que emite o necessário Parecer, para que os Senhores associados possam votar.
3. Tendo em conta o conjunto dos considerandos que foram efectuados nos parágrafos anteriores, o Conselho Fiscal é de Parecer que:
 - a. O Balanço e Demonstração de Resultados e os restantes anexos, estão elaborados em consonância com as regras estabelecidas pelo Sistema de Normalização Contabilística para as Entidades do Sector Não Lucrativo;
 - b. Os documentos de prestação de contas reflectem todos os movimentos, quer de receita, despesas e suas naturezas, efectuadas no exercício de 2025 pela Casa do Povo de Alagoa.
4. Sendo assim, podem os senhores associados aprovar as Prestações de Contas do Exercício de 2025.

Alagoa, 12 de Março de 2026

O Conselho Fiscal

Armandino Parrelly
Fania de Leudes Almeida Correia
Aluno Miguel Botins Sampaio

ACTA Nº 44

----- Aos doze dias do mês de Março de dois mil e vinte e seis, na sua sede sita na Rua Barreiro das Varandas, nº48, reuniu o Conselho Fiscal da Casa do Povo de Alagoa, presidido por Armandino Joaquim Camejo Carvalho e com a presença dos Vogais Maria de Lurdes Almeida Carrilho e Nuno Miguel Martins Servo Coelho, com a seguinte ordem de trabalhos: -----

----- PONTO ÚNICO: Apreciar e aprovar os documentos respeitantes às contas do exercício do ano de dois mil e vinte e cinco. -----

----- Depois de analisados o Balanço, Demonstração de Resultados, anexos, Balancetes e demais documentos juntos, verificou-se que os mesmos foram feitos com rigor e de acordo com as regras estabelecidas pelo Sistema de Normalização Contabilística para as Entidades do Sector Não Lucrativo. -----

----- Foi deliberado, por unanimidade, aprovar toda a documentação. -----

----- Nada mais havendo a deliberar, foi encerrada a reunião da qual se lavrou a presente acta que, depois de lida, vai ser assinada por todos os membros. -----

Armandino Camejo Carvalho

Maria de Lurdes Almeida Carrilho

Nuno Miguel Martins Servo Coelho